


1. Spójrz na kolory, przeczytaj i postaraj się zapamiętać.


**Look at the colours, read and try to remember.**

[luk et de kalers, rid end traj tu rymember]




red

[red]




yellow

[jelot]



blue

[blu]



green

[grin]




orange

[oryndż]




pink

[pynk]



brown

[bratn]



white

[tajt]




grey

[grej]



colourful

[kalerful]



purple

[perpl]



1. Przeczytaj i dopasuj.

**Read and match.**

[rid end mecz]

**green**

[grin]

**blue**

[blu]

**pink**

[pynk]

**grey**

[grej]

**orange**

[oryndż]

**yellow**

[jelot]

**black**

[blek]

**red**

[red]

**brown**












[bratn]

**purple**

[perpl]

**white**










[tajt]



## 1. Przeczytaj i pokoloruj.

## Read and colour.

[rid end kaler]


**blue**  
 [blu]

**orange**  
 [oryndź]

**red**  
 [red]

**green and yellow**  
 [grin end jeloł]

**brown and white**  
 [bratn end tajt]

**purple and blue**  
 [perpl end blu]

**purple, red and pink**  
 [perpl, red end pynk]

**yellow, black and green**  
 [jeloł, blek end grin]

**orange, grey and blue**  
 [oryndź, grej end blu]



1. Pokoloruj nazwy właściwymi kolorami.  
Colour the names with the correct colours.

[kaler de nejms tyf de korekt kalers]

**YELLOW**

**RED**

**GREY**

**BLUE**

**BROWN**

**GREEN**

**PINK**



**WHITE**

**ORANGE**

**BLACK**

2. Połącz owoce z ich kolorami.  
Match the fruits with their colours.

[mecz de fruts tyf dejr kalers]



yellow

[je'lot]

red

[red]

green



[grin]

orange

[o'ryndz]

pink


[pynk]




1. Coś jest nie tak... Pokoloruj właściwymi kolorami. Nazwij niepoprawne i poprawne kolory.

Something is wrong... Colour the right colours. Name the incorrect and correct colours.


[samfin is ron... kaler de rajt kalers. nejm de inkorekt end korekt kalers]




pink




grey




blue




yellow




green




yellow




grey




red




blue




yellow




purple




brown




green



black



colorful



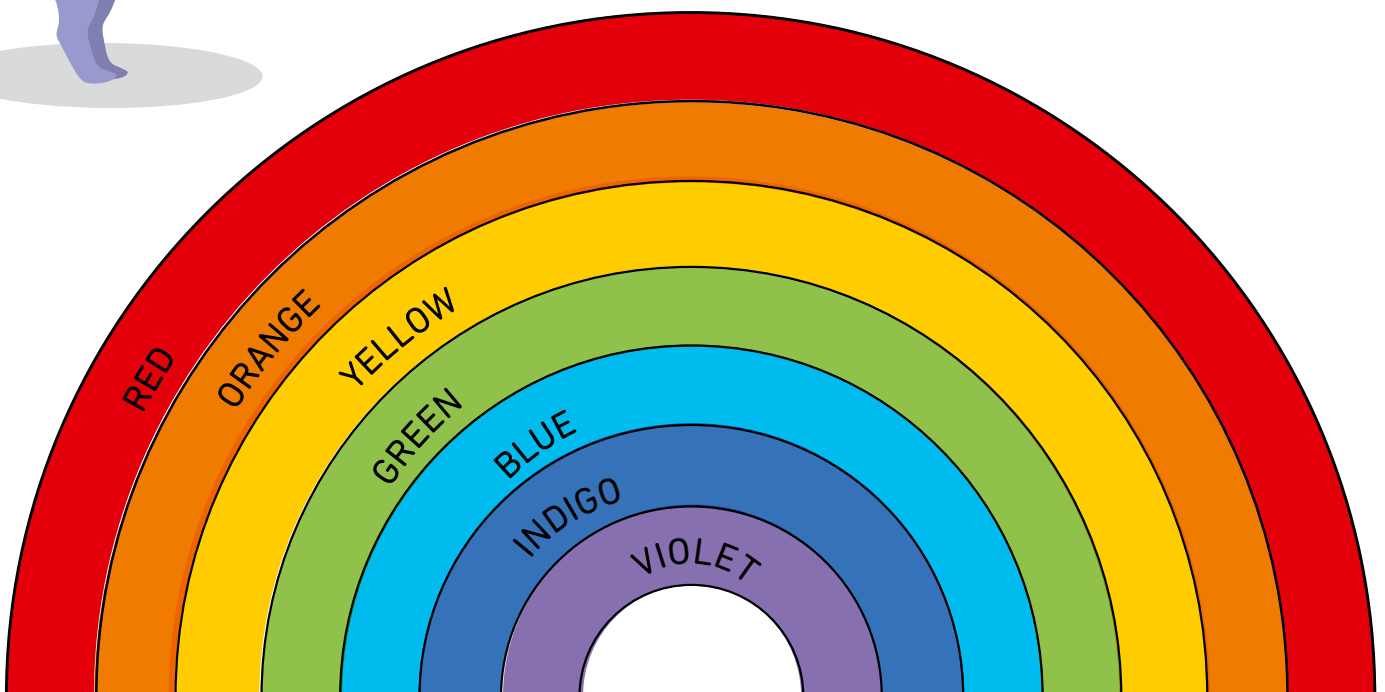
green and brown

1. To tęcza. Pokoloruj ją zgodnie z opisem. Następnie wyszukaj nazwy kolorów i zakreśl je w wykreślance.

**It's a rainbow. Colour it as described. Then search the names of colours and circle them in the puzzle.**

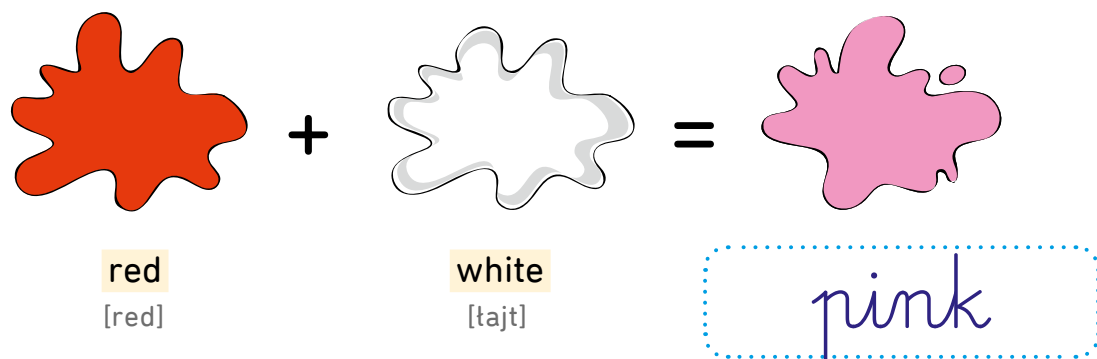
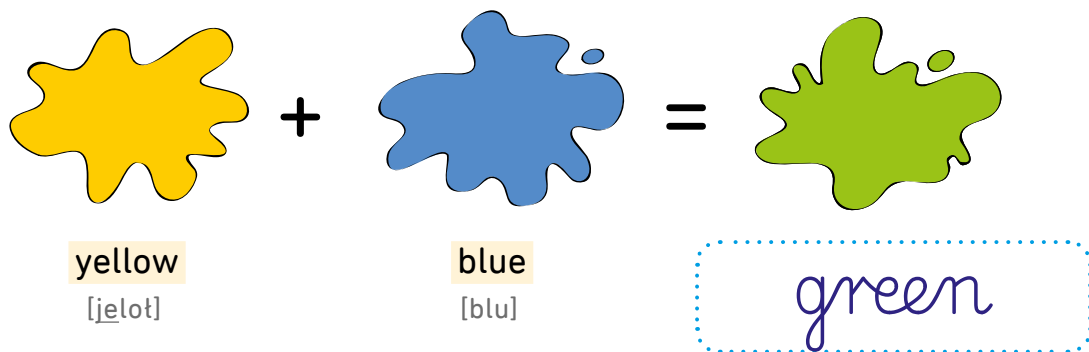
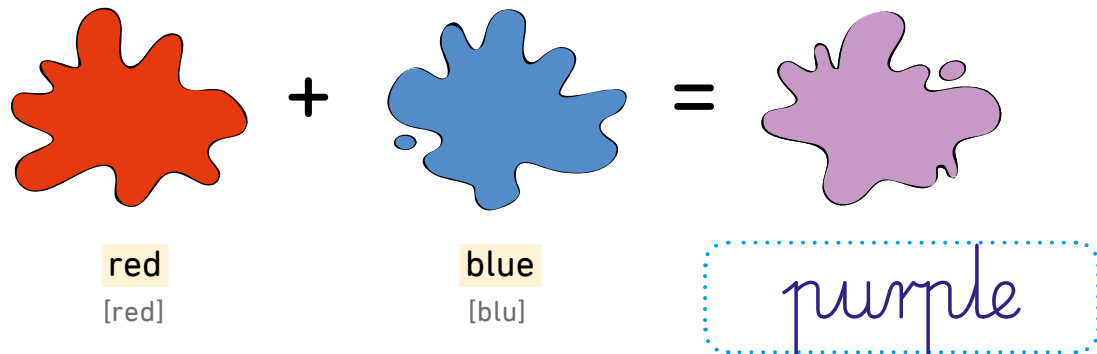
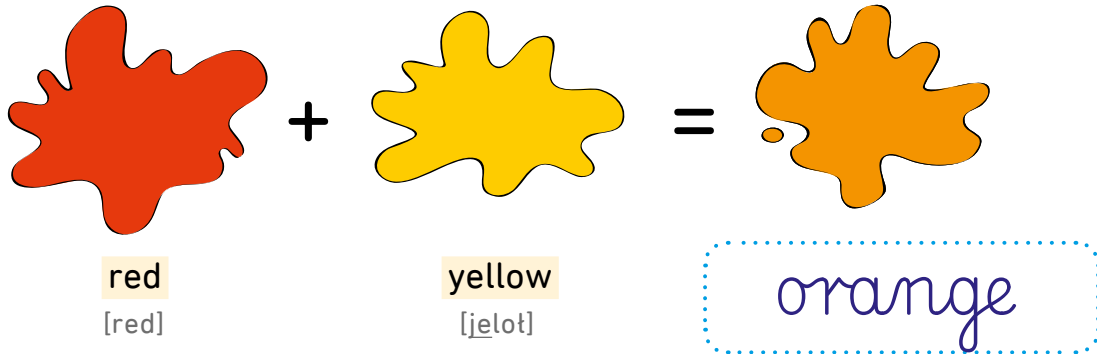
[its e rejnbot. kaler it es dyskrajbd. den sercz de nejms of kalers end serkl dem in de pazl]

V	J	K	C	P	R	S	A	G
I	B	V	O	G	R	E	E	N
O	A	Y	P	Z	J	C	R	R
L	R	E	V	Q	G	O	E	T
E	B	L	U	E	P	M	D	C
T	G	L	O	G	S	T	O	V
B	S	O	R	A	N	G	E	O
E	M	W	T	K	R	I	A	G
S	I	N	D	I	G	O	K	B



1. Mieszanie kolorów. Czy wiesz, jaki kolor otrzymasz? Pokoloruj i podpisz!  
**Colour mixing. Do you know what colour you will get? Colour and write!**

[kaler miksın. du ju not tot kaler ju til get? kaler end rajt!]



1. Przeczytaj i zapamiętaj!  
Read and remember!

[rid end rymember]



rectangle  
[rektengl]



triangle  
[trajengl]



circle  
[serkl]



square  
[skter]



heart  
[hart]



oval  
[otwal]




star  
[star]



2. Otocz kółkiem zielony trójkąt, czerwone koło i brązowy kwadrat.  
Circle the green triangle, the red circle and the brown square.

[serkl de grin trajengl, de red serkl end de bratn skter]



1. Narysuj po śladzie odpowiednimi kolorami.

Trace with the right colours:

squares ■ triangles ▲ circles ● rectangles ■ oval ● line —

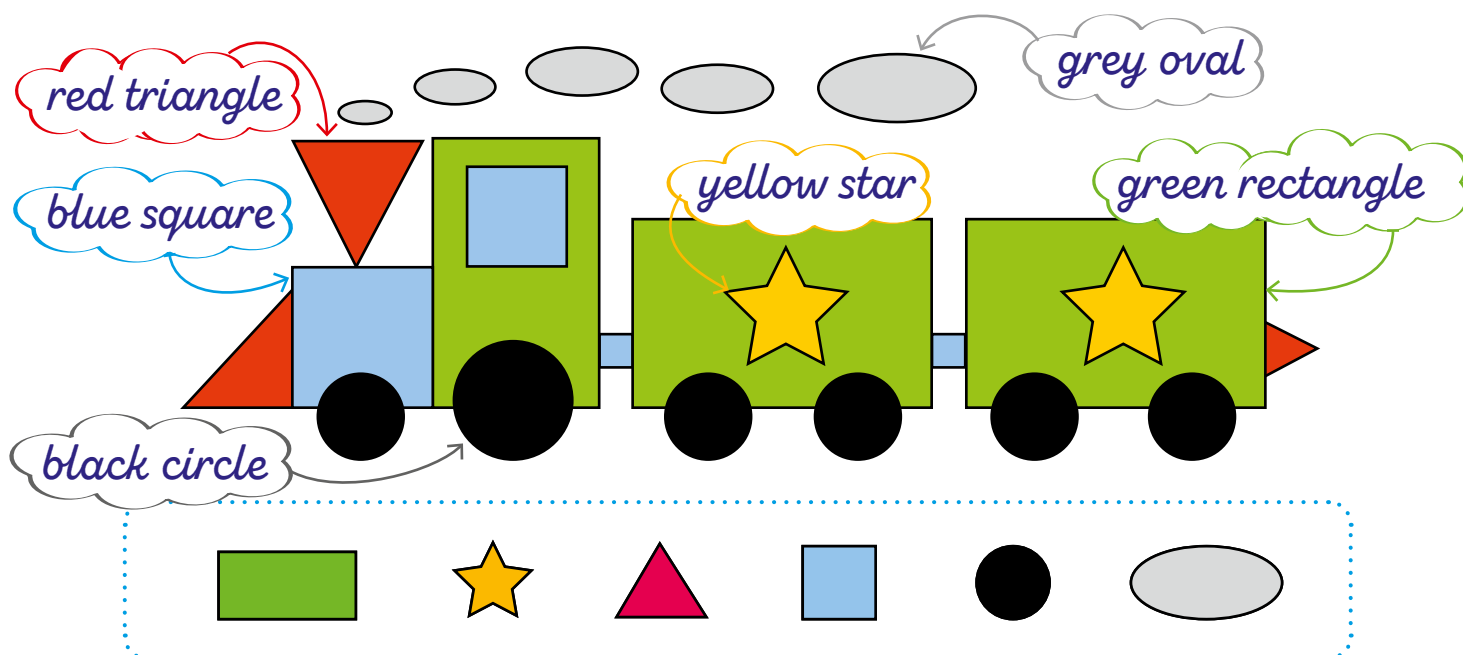
[trejs tyf de rajt kalers: skters, trajengls, serkls, rektengls, ołwal, lajn]



2. Pokoloruj legendę zgodnie z rysunkiem – nazwij figury i kolory.

Colour the legend like the picture. Name the shapes and colours.

[kaler de ledżend lajk de pykczer. nejm de szejps end kalers]



1. Spójrz na obrazek. Znajdź wszystkie kształty z ramki poniżej. Policz je i wpisz cyfrę.

Look at the picture. Find all the shapes in the box below. Count them and write. [luk et de pykcher. fajnd ol de szejps in de boks bylow. katnt dem end rajt]



rectangle

8



square

5



circle

9



triangle

7



heart

3



star

3



oval

10




arrow

10

1. Znajdź 4 różnice między tymi ptakami. Których kształtów brakuje?  
Nazwij je.


Find 4 differences between these birds. Which shapes are missing?  
Name them.

[fajnd for dyfrensens byttin diis berds. ticz szejps ar mysin? nejm dem]



1. Pomóż robotowi i dorysuj kształty w takiej samej kolejności. Nazwij je.  
Help the robot and draw the shapes in the same order. Name them.


[help de robot end dro de szejps in de sejm order. nejm dem]









square



triangle



circle



## 1. Przeczytaj, policz, zapamiętaj!

## Read, count, remember!

[rid, katnt, rymember]



one

[tan]



two

[tu]



three

[fri]




four

[for]



five

[fajf]



six

[siks]




seven

[sewen]



eight

[ejt]



nine

[najn]



ten

[ten]



## 2. Policz elementy po angielsku. Wpisz odpowiednie cyfry.

## Count the elements in English. Write the right numbers.

[katnt de elements in ynglysz. rajt de rajt numbers]

1



4




3



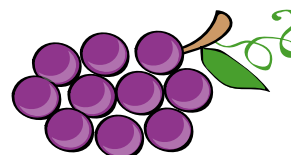
7



5

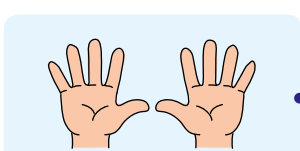
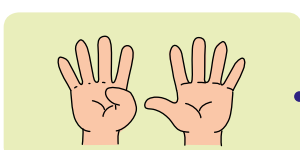
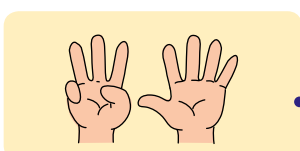

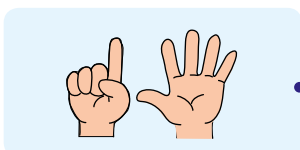





10



1. Połącz z odpowiednimi cyframi.  
Match with the right numbers.

[mecz tyf de rajt numbers]



3

three  
[fri]

2

two  
[tu]

9

nine  
[najn]

1

one  
[tan]

8

eight  
[ejt]

4

four  
[for]

10

ten  
[ten]

5

five  
[fajf]

7

seven  
[sewen]


6

six  
[siks]

1. Zakreśl kółkiem podane liczby: six, seven, eight, nine, ten.

**Circle the numbers: six, seven, eight, nine, ten.**

[serkl de numbers: siks, sewen, ejt, najn, ten]



2. Pokoloruj ptaka według numerowej legendy.

**Colour the bird by numbers.**

[kaler de berd baj numbers]


1	green [grin]
2	grey [grej]
3	brown [bratn]
4	orange [oryndż]
5	red [red]
6	yellow [jelot]
7	blue [blu]
8	purple [perpl]



1. Policz kamienie i zaprowadź głodnego królika do marchewek. Napisz cyfry.

**Count the stones and guide the hungry rabbit to the carrots. Write the numbers.**


[ka:nt de sto:ns end gajd de hangri rabyt tu de karots. rajt de nambers]



2. Co to jest? Pokoloruj i nazwij obrazek. Zapisz właściwe słowo.

**What's this? Colour and name the picture. Write the right word.**

[tots dis? kaler end nejm de pykczer. rajt de rajt terd]



- |                   |                    |
|-------------------|--------------------|
| 1. red [red]      | 5. brown [bratn]   |
| 2. green [grin]   | 6. blue [blu]      |
| 3. purple [perpl] | 7. orange [oryndż] |
| 4. pink [pynk]    | 8. yellow [jelot]  |

This is a

train

1. Policz i dopasuj.  
Count and match.

[katnt end mecz]

2

1

10

8

3

9

6

4

7

5

one  
[ʌn]

two  
[tu]

three  
[fri]

four  
[for]

five  
[fajf]

six  
[siks]

seven  
[sewn]











eight  
[ejt]

nine  
[najn]

ten  
[ten]

1. Policz elementy, napisz właściwą cyfrę i połącz z jej nazwą.  
Count the elements, write the right number and find the right names.

[kaʊnt de ɛləmɛnts, raɪt de raɪt nʌmbə end faɪnd de raɪt neɪms]

<b>one</b> [tʌn]	<b>three</b> [fri]	<b>nine</b> [naɪn]	<b>seven</b> [sɛvən]	<b>six</b> [sɪks]
6	7	3	1	9
				
				
10	5	4	2	8
<b>two</b> [tu]	<b>eight</b> [eɪt]	<b>ten</b> [tɛn]	<b>four</b> [fɔː]	<b>five</b> [faɪf]

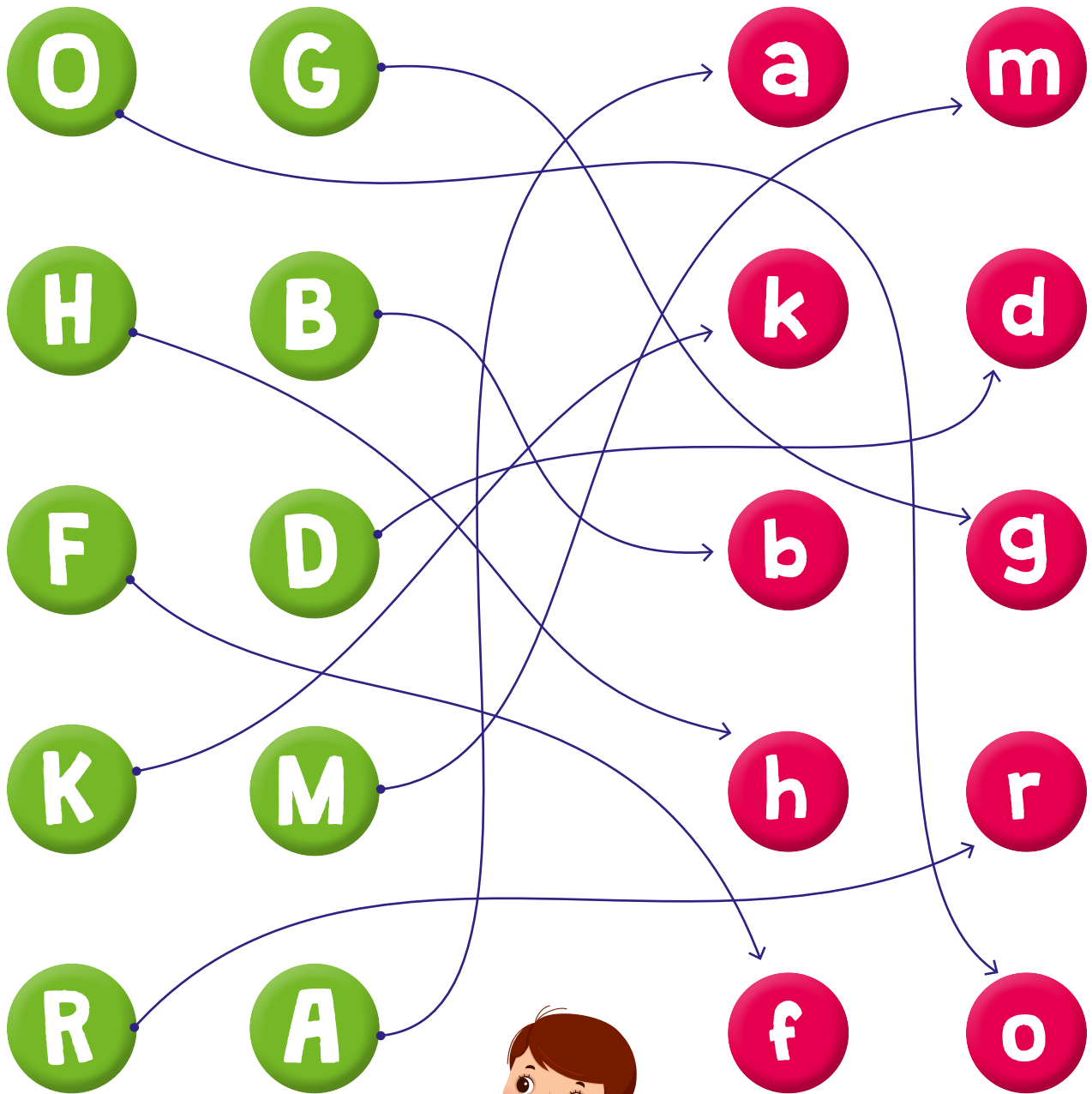
## 1. Przeczytaj i zapamiętaj!

Read and remember! [rid end rymember]

1. Połącz ze sobą literki – wielkie litery z małymi.



Connect the letters – big and small.

[konekt de letters – big end smol]



1. Pokoloruj te same literki – wielkie i małe – na ten sam kolor.  
Colour the same letters – big and small – to the same colour.

[kaler de sejm letters – big end smol – tu de sejm kaler]




1. Połącz elementy z pierwszymi literami ich nazw.

Match the elements with the first letters of their names.

[mecz de elements tyf de ferst letters of dejt nejms]




apple  
[epl]



sun  
[san]



television  
[telewizyn]



dog  
[dog]



cloud  
[klaʊd]



banana  
[banana]



house  
[hats]

S

D

A

C

H

B

T



1. Wpisz brakujące literki na alfabetywej ścieżce.  
Write the missing letters in the Alphabet path.


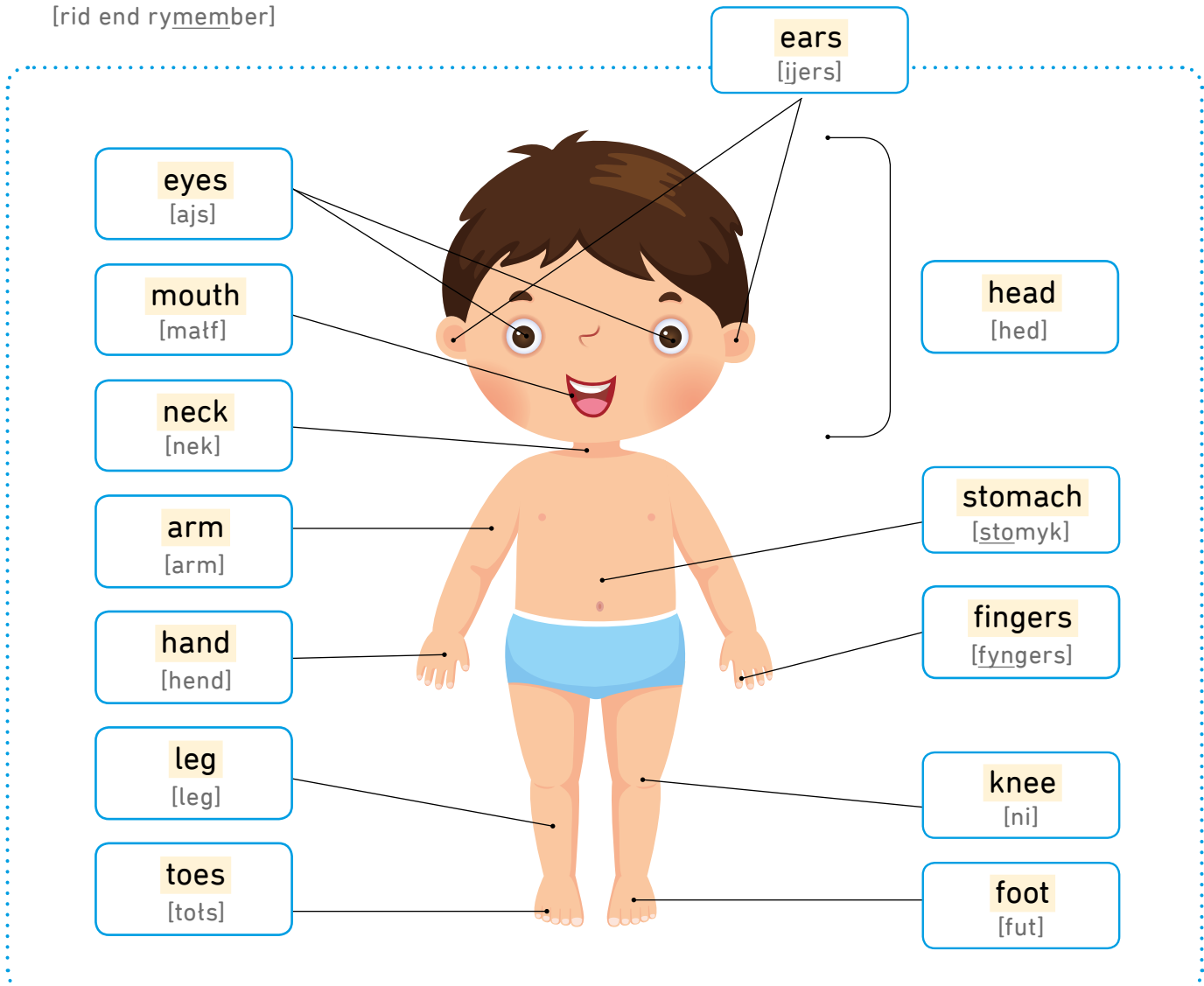
[rajt de mysin leters in de alfabet paf]



## 1. Przeczytaj i zapamiętaj.

## Read and remember.


[rid end rymember]



1. Połącz części twarzy z ich nazwą.

Match the face parts with their names.

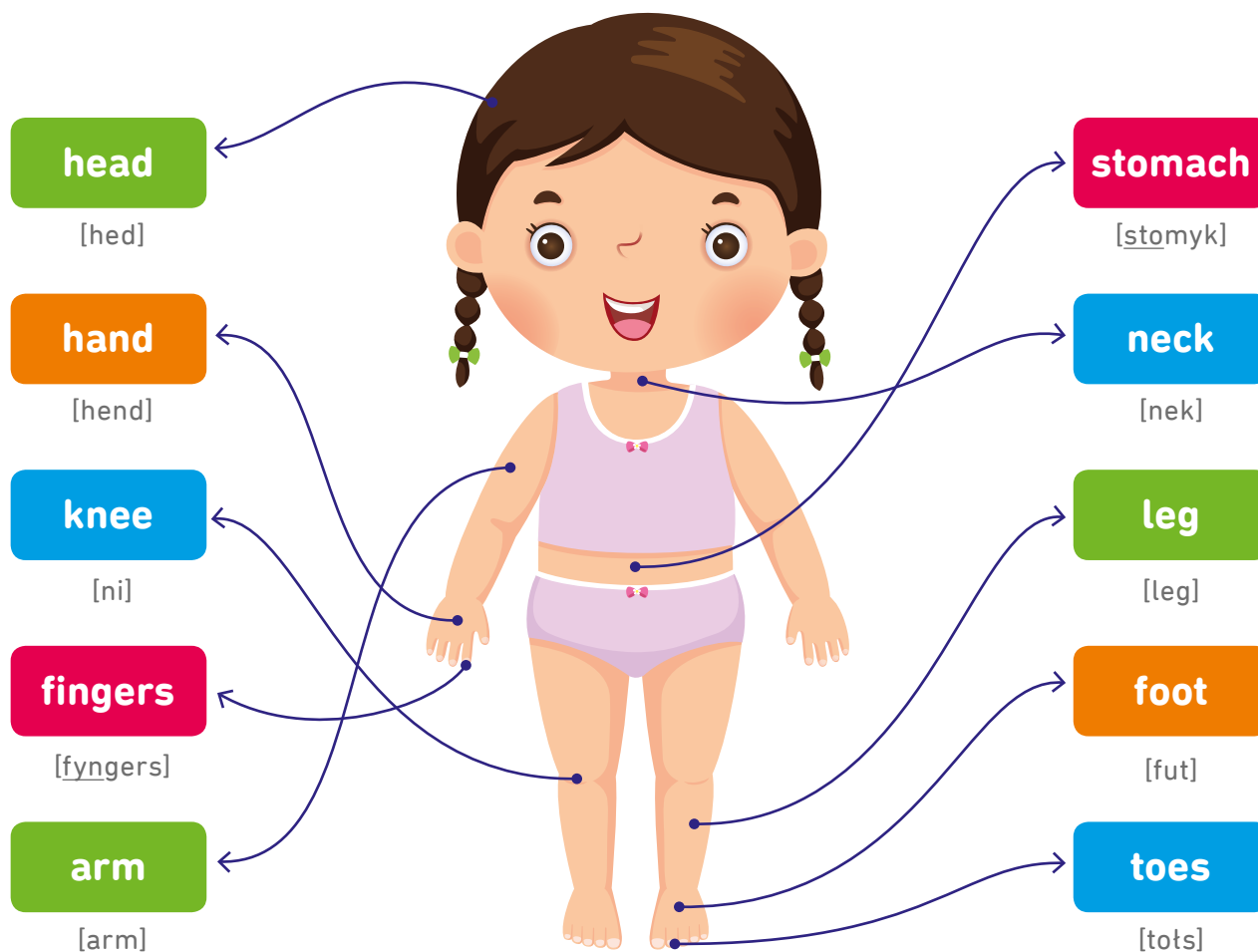
[mecz de fejs parts tyf dejr nejms]



2. Połącz części ciała z ich nazwami.

Match the body parts with their names.

[mecz de body parts tyf dejr nejms]




1. Przeczytaj i zapamiętaj.

Read and remember.

[rid end rymember]



**jacket**  
[dżekyt]



**cap**  
[kep]




**scarf**  
[skarf]




**gloves**  
[glaws]




**socks**  
[soks]



**sandals**  
[sendols]



**dress**  
[dres]



**skirt**  
[skert]



**shoes**  
[szus]




**sweater**  
[steter]



**shorts**  
[szorts]



**T-shirt**  
[tizert]



**trousers**  
[trałzers]



**coat**  
[kott]



**jumper**  
[dżamper]



**pyjama**  
[pydżama]



**slippers**  
[slypers]



**hat**  
[hat]

1. Dorysuj dzieciom ulubione ubrania.  
Draw childrens' favourite clothes.

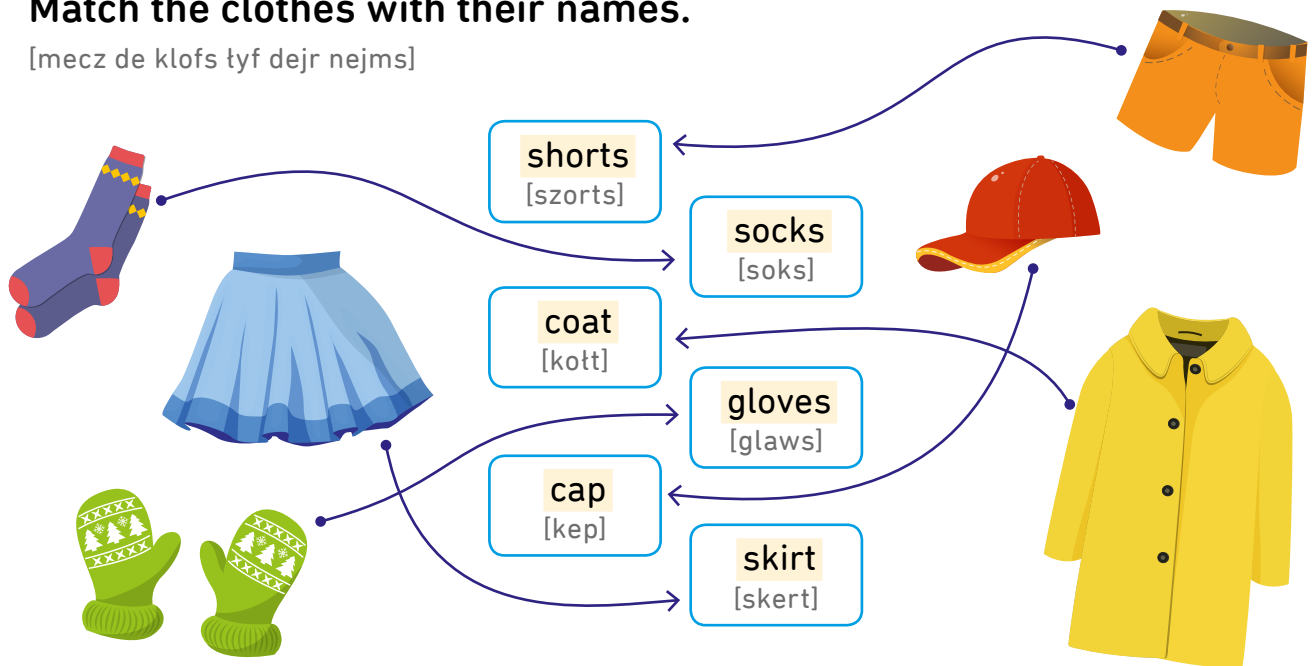
[dro czyldrens fejrwt klofs]

My narysowaliśmy takie ubrania.  
Ty możesz narysować inne.



2. Dopasuj ubrania do nazw.  
Match the clothes with their names.

[mecz de klofs tyf dejt nejms]



1. Spójrz na zwierzęta żyjące na farmie. Przeczytaj i spróbuj zapamiętać.  
Look at the animals living on the farm. Read and try to memorize.

[luk at de animals lywin on de farm. rid end traj tu memorajz]



1. Połącz nazwy zwierząt z obrazkami.  
**Match the animals' names with the pictures.**

[mecz de animals nejms tyf de pykczers]

goat [gott]

dog [dog]

goose [gus]

duck [dak]

hen [hen]

mouse [mats]

horse [hors]

rooster [ruster]

cat [ket]

sheep [szip]

chicken [czykn]

pig [pyg]

cow [kat]

rabbit [rabyt]




1. Moje zwierzątko. Postuchaj historii i narysuj zwierzątko Alice.  
My pet. Listen to the story and draw Alice's pet.



My name is Alice. My pet is a cat named Abi. It has gray fur with black stripes, a pink nose, four legs and a tail.

I love him very much!

[maj nejm is Alis. maj pet is e ket nejmd Abi. it hes grej fer tyf blek strajps, e pynk notz, for legs end e tajl. aj law him weri macz!]



Do you have a pet? Which one? Circle it!

Read and remember.

[du ju hew e pet? ticz tan? serkl it! rid end rymember]



To jest nasze zwierzątko. A Twoje?



rabbit  
[rabyt]



snake  
[snejk]



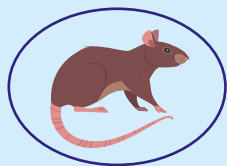
hamster  
[hamster]



pony  
[poni]



fish  
[fysz]



rat  
[rat]



dog  
[dog]



guinea pig  
[gyni pyg]



cat  
[ket]

1. Przeczytaj i dopasuj obrazki.  
Read and match the pictures.

[rid end mecz de pykczers]



Hello  
[helo!]

Good night  
[gud najt]

Good morning  
[gud mornin]

2. Kto to mówi? Przeczytaj i dopasuj obrazki.  
Who's speaking? Read and match the pictures.

[hus spikin? rid end mecz de pykczers]

Hi! I'm Sylvia!  
[haj! ajm Sylwia]

Hello! My name is Steven!  
[helo! maj nejm is Stiwen]

Bye! See you soon!  
[baj! si ju sun!]

Good morning, grandma! How are you?  
[gud mornin, grenma! ha! ar ju?]



1. Jak się witamy, a jak żegnamy? Połącz słowa z właściwym obrazkiem.  
**How we greet and how we say goodbye? Match the words with the correct picture.**

[haɪ ti grɪt end haɪ ti seɪ gudbaɪ? meɪt de teɪrds tyf de koʊrekt pykɔtʃər]

See you!  
[si ju!]

Bye!  
[baj!]

Hi!  
[haj!]

Hello!  
[helot!]

Good morning!  
[gud mornin!]

Goodbye!  
[gudbaj!]

1. Połącz członków rodziny z ich nazwami.

Match the family members with their names.

[mecz de femyli members tyf dejr nejms]

The illustration shows a family of nine people and a dog. From left to right: a young man in a reindeer sweater, a woman holding a cat, a woman holding a baby, a man holding a baby, a woman holding a child, a man in a Santa hat holding a child, a young girl, a young boy, and a dog. Arrows connect these family members to name boxes below.

mum [mam]	brother [brader]	sister [syster]	daughter [doter]
grandma [grenma]	son [san]	grandpa [grenpa]	dad [ded]

2. Znajdź i połącz rodzeństwa.

Find and match siblings.


[fajnd end mecz syblings]

The illustration shows ten children's faces arranged in two rows. Arrows connect them to find siblings: a girl with curly brown hair and a yellow bow connects to a girl with blonde hair and a pink bow; a boy with orange hair and freckles connects to a boy with brown hair and a blue shirt; a boy with brown hair and a red shirt connects to a boy with blonde hair and glasses; a girl with blonde hair and glasses connects to a boy with brown hair and a green shirt; a girl with blonde hair and pigtails connects to a girl with brown hair and a blue shirt; a girl with brown hair and a blue shirt connects to a boy with brown hair and a blue shirt; a boy with brown hair and a blue shirt connects to a boy with blonde hair and glasses; a boy with blonde hair and glasses connects to a boy with brown hair and a green shirt.

1. Narysuj swoją rodzinę.

Draw your family.

[dro jor femyli]



1. Wybierz prawidłowy podpis i pokoloruj na zielono.  
Choose the correct name and colour it green.

[czus de korekt nejm end kaler it grin]



mum and son  
[mam end son]

mum and daughter  
[mam end doter]



dad and son  
[ded end son]

dad and daughter  
[ded end doter]



mum and dad  
[mam end ded]

mum and grandma  
[mam end grenma]



dad and daughter  
[ded end doter]

dad and grandpa  
[ded end grenpa]



brother and sister  
[brader end syster]

uncle and aunt  
[ankl end ant]



twin sisters  
[ttyn systers]

brother and sister  
[brader end syster]

1. Co tu nie pasuje? Przeczytaj i skreśl.  
What's wrong? Read and cross out.

[tots rong? rid end kros att]



mum, dad, grandpa, grandma,  
~~aunt~~, brother, sister  
[mam, ded, grenpa, grenma,  
ant, brader, syster]



mum, ~~grandma~~, brother, sister  
[mam, grenma, brader, syster]



mum, dad, baby, ~~sister~~  
[mam, ded, bejbi, syster]



uncle, aunt, ~~grandpa~~  
[ankl, ant, grenpa]



mum, dad, ~~three~~ brothers  
[mam, ded, fri braders]



grandpa, grandma, ~~mum~~, baby  
[grenpa, grenma, mam, bejbi]

1. Przeczytaj i zapamiętaj.

Read and memorize.

[rid end memorajz]





table  
[tejbl]



chair  
[czەر]



armchair  
[armczەر]



sofa  
[sołfa]



wardrobe  
[tordrotb]



cupboard  
[kaberd]



desk  
[desk]



bed  
[bed]



1. Dobierz właściwe przedmioty do pomieszczeń. Otocz je niebieskimi kółkami.

Choose the right items to the rooms. Circle them blue.

[czus de rajt ajtems tu de rums. serkl dem blu]



**bathroom**

[bafrum]



**armchair**

[armczەر]



**bath**

[baf]




**washing machine**

[toszin meszin]



**fridge**

[fridż]



**living room**

[lywin rum]



**rug**

[rag]



**lamp**

[lemp]



**sink**

[synk]



**table**

[tejbl]



**bedroom**

[bedrum]



**bed**

[bed]



**chair**

[czەر]



**wardrobe**

[tordrotb]



**toilet**

[tojlet]



**kitchen**

[kyczyn]



**sofa**

[sołfa]



**desk**

[desk]



**cupboard**

[kaberd]



**cooker**

[kuker]

## 1. Dopasuj przedmioty do pomieszczeń.

## Match the items to the rooms.

[mecz de aĭtems tu de rums]

pillow [pylot]  
 toothbrush [tufbrasz]  
 computer [kompjuter]  
 towel [tatel]  
 mirror [myrer]  
 frying pan [frajin pan]  
 book [buk]  
 soap [sotp]  
 lamp [lemp]  
 plate [plejt]  
 cup [kap]  
 picture [pykczer]

1. Rozwiąż krzyżówkę.  
Solve the crossword.

[solw de krosterd]



window  
[tɪndəʊ]



furniture  
[fɜːnɪtʃər]

W	I	N	D	O	W															
C	O	M	B																	
S	T	A	I	R	S															
F	U	R	N	I	T	U	R	E												
F	L	O	W	E	R															
T	O	O	T	H	P	A	S	T	E											
W	A	R	D	R	O	B	E													



flower  
[flaʊər]



wardrobe  
[ˈwɜːdrəʊb]



comb  
[kəʊm]




toothpaste  
[tuːθpeɪst]




stairs  
[steɪz]

2. Pokoloruj pokój. Co w nim jest? Spróbuj nazwać kilka rzeczy.  
Colour the room. What's in it? Try to name some things.

[kaler de rum. tots in it? traj tu nejm sam fyns]



Spróbuj nazwać więcej przedmiotów!



1. Przeczytaj i zapamiętaj.  
Read and memorize.

[rid end memorajz]

**FRUITS**



grapes  
[grejps]



orange  
[oryndż]



apple  
[epl]



raspberry  
[rasberi]



banana  
[banana]



cherries  
[czeris]



peach  
[picz]



watermelon  
[totermelon]



strawberry  
[stroberi]



pineapple  
[pajnepl]



plum  
[plam]



lemon  
[lemon]



kiwi  
[kiti]



grapefruit  
[grejpfрут]

**VEGETABLES**



corn  
[korn]



carrot  
[karot]



tomato  
[tomatot]



potato  
[potejtot]



cabbage  
[kebydż]



onion  
[anjen]



mushrooms  
[maszrums]



cucumber  
[kjukamber]



lettuce  
[letys]



garlic  
[garlyk]



peas  
[pis]



pepper  
[peper]




pumpkin  
[pampkyn]

1. Połącz warzywa i owoce z koszykami. Czego brakuje? Narysuj. Otocz zielonym kółkiem warzywa, a niebieskim owoce.

**Match fruits and vegetables with baskets. What's missing? Draw. Circle vegetables in green, circle fruits in blue.**

[mecz fruts end wedźtbls tyf baskyts. łots mysin? dro. łots left? serkl wedźtbls in grin, serkl fruts in blu]



**Fruit basket**

**Vegetable basket**

kiwi [kiti] banana [banana] grapes [grejps]  
apple [epl] strawberry [stroberi]

pepper [peper] tomato [tomatot] corn [korn] lettuce [letys]  
carrot [karot] cucumber [kjukamber]

## 1. Przeczytaj i zapamiętaj.

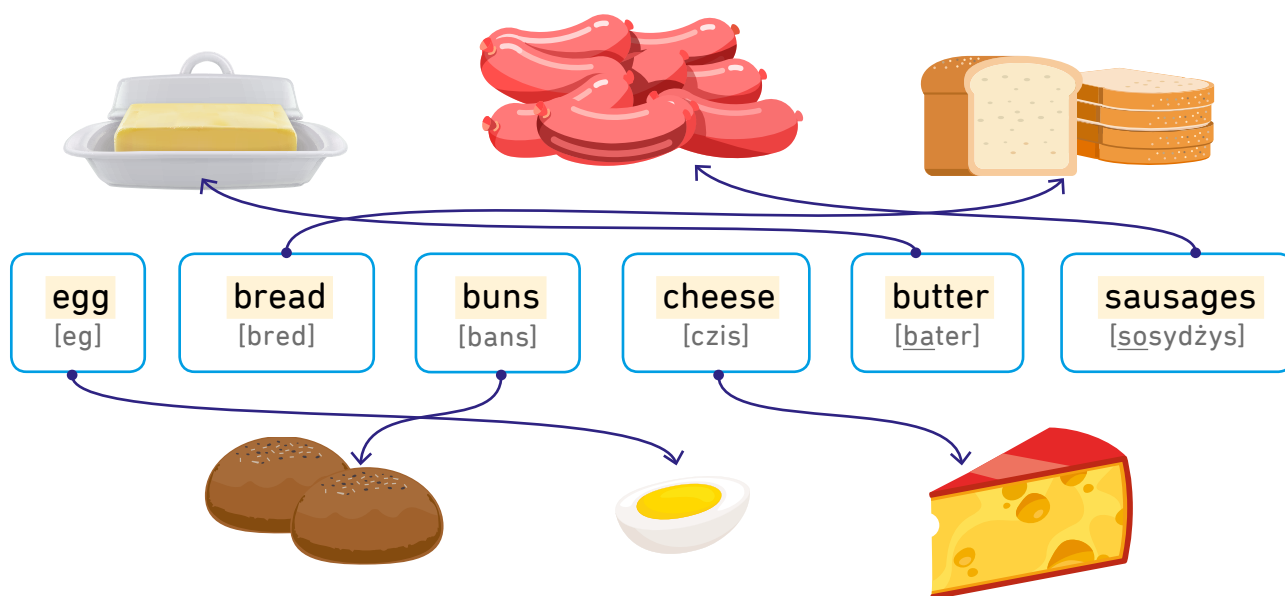
## Read and memorize.

[rid end memorajz]

1. Przeczytaj i połącz nazwy z obrazkami.

**Read and match the names with the pictures.**


[rid end mecz de nejms tyf de pykczers]



2. Dopasuj właściwe nazwy i zrób kanapkę.

**Match the right names and make the sandwich.**

[mecz de rajt nejms end mejk de sentydż]




1. Zrób sałatkę owocową. Przeczytaj przepis.  
**Make fruit salad! Read the recipe.**

[mej k frut salad. rid de resepi]


**Ingredients**  
[ingridients]




1 banana  
[tan banana]




2 kiwis  
[tu kitis]



3 oranges  
[fri oryndzys]



6 strawberries  
[siks stroberis]



2 peaches  
[tu piczys]



1 spoon of honey  
[tan spun of hani]

**Method**  
[mefed]

Wash all the fruits. Peel the banana, oranges and kiwis. Slice all the fruits, add a tablespoon of honey and stir!

Enjoy your meal!

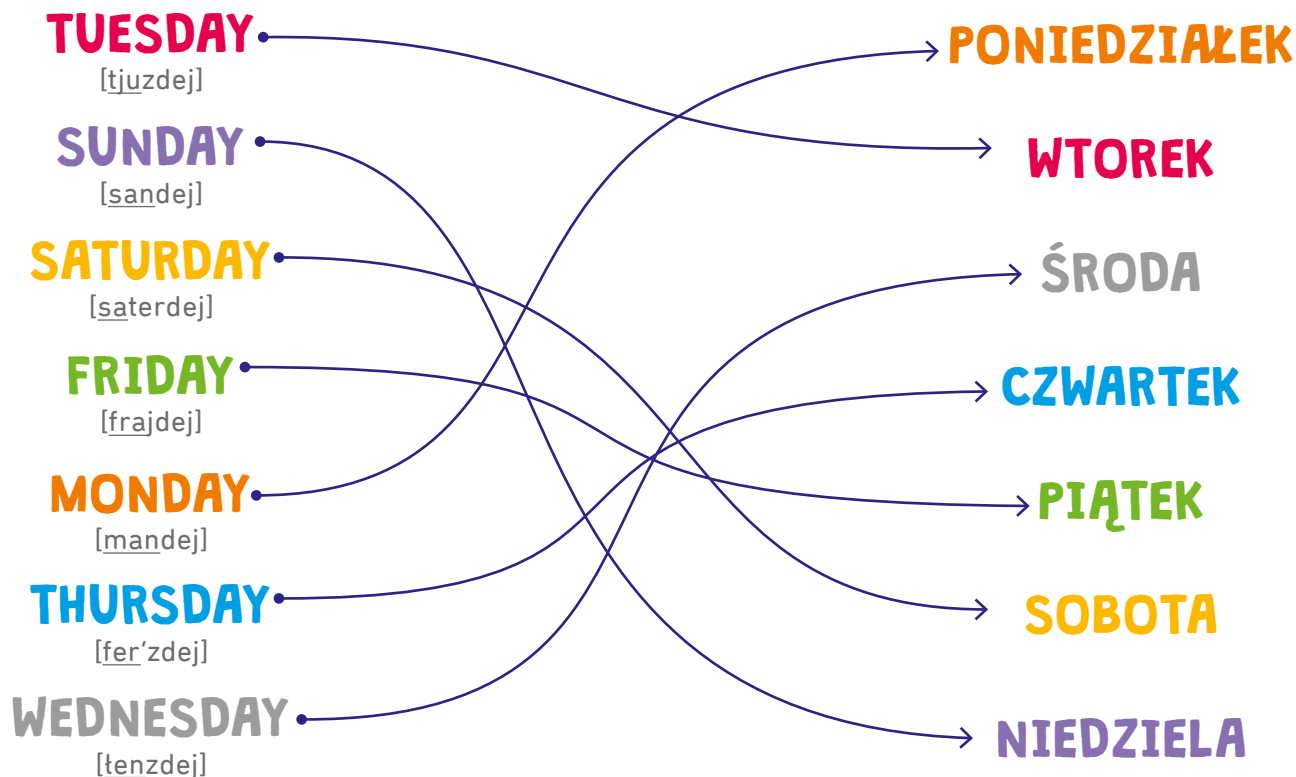
[łosz ol de fruts. pil de banana, oryndzys end kitis. slajs ol de fruts, ed e tejblspun of hani end stir!  
yndżoj jor mil!]



1. Połącz polskie i angielskie nazwy dni tygodnia.

### Match Polish and English names of the days.

[mecz pɒljɪz end ɪŋɡljɪz neɪmz of de deɪz]



2. Ułóż dni tygodnia we właściwej kolejności. Które dni to weekend?

Otocz czerwonym kółkiem. (Pierwszy jest poniedziałek.)

**Put the days in order. What days are the weekend? Circle them red.**  
**(Monday is the first.)**

[pʊt de deɪz in ɔːdər. tɒt deɪz ɑː de ˈtɪkənd? seɪkl dem red. mʌndeɪ ɪz de fɜːst.]








TUESDAY SUNDAY WEDNESDAY FRIDAY MONDAY SATURDAY THURSDAY

1 6 3 4 2 7 5

1. Popatrz na kalendarz. Przeczytaj pytania, wybierz właściwy dzień i otocz brązowym kółkiem.

Look at the calendar. Read the questions, pick the correct day and circle it brown.

[luk et de kalendar. rid de kłesczns, pyk de korekt dej end serkl it brałn]

Monday [mandej]	Tuesday [tjuzdej]	Wednesday [tenzdej]	Thursday [fer'zdej]	Friday [frajdej]	Saturday [saterdej]	Sunday [sandej]
						
Kasia	Krzyś	Jaś	Ola	Monika	Maciek	Tomek

Kiedy Ola podlewa kwiatki?

Sunday / Thursday  
[sandej / fer'zdej]

Kiedy Kasia robi pranie?

Monday / Friday  
[mandej / frajdej]

Kiedy Jaś zmywa naczynia?

Wednesday / Tuesday  
[tenzdej / tjuzdej]

Kiedy Tomek wyrzuca śmieci?

Sunday / Wednesday  
[sandej / tenzdej]

Kiedy Monika wyciera kurze?

Sunday / Friday  
[sandej / frajdej]

Kiedy Krzyś odkurza?

Thursday / Tuesday  
[fer'zdej / tjuzdej]

Kiedy Maciek sprząta zabawki?

Saturday / Monday  
[saterdej / mandej]



1. Przeczytaj i zapamiętaj. Powiedz, jak nazywają się te miesiące po polsku.  
Read and memorize. Tell how these months are called in Polish.

[rɪd end memorajz. tel hał dis manfs ar kold in polysz]

## Winter

[tɪntər]



1

January

[dʒɛnjuəri]

styczeń



2

February

[februəri]

luty



3

March

[mɑːtʃ]

marzec

## Spring

[sprɪŋ]



4

April

[eɪprɪl]

kwiecień




5

May

[meɪ]

maj



6

June

[dʒun]

czerwiec

## Summer

[sʌmə]




7

July

[dʒulaɪ]

lipiec



8

August

[ɒɡest]

sierpień



9

September

[septembər]

wrzesień

## Autumn

[ɒtəm]



10

October

[ɒktoʊbər]

październik



11

November

[noʊvembər]

listopad



12

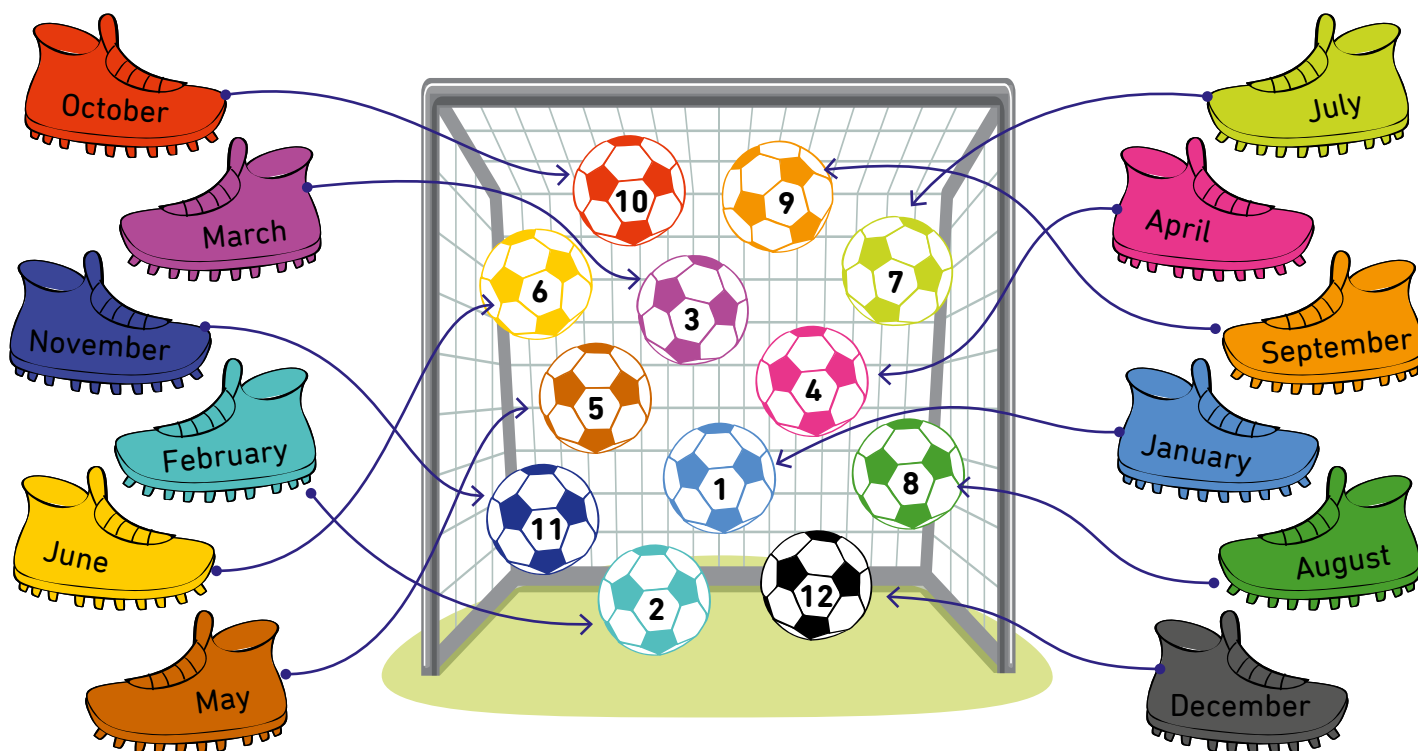
December

[dɪsembər]

grudzień

1. Połącz miesiące z właściwymi liczbami i pokoloruj.  
Match the months with the right numbers and colour.

[mecz de manfs tyf de rajt numbers end kaler]



2. Co to za pora roku? Połącz nazwy z obrazkami.  
What season is it? Match the names with the pictures.

[tot sizen is it? mecz de nejms tyf de pykczers]



**SPRING**

[sprɪn]

**SUMMER**

[sʌmə]

**AUTUMN**

[ɒtəm]

**WINTER**

[wɪntə]



1. Dopasuj obrazki do pór roku.  
Match the pictures to the seasons.

[mecz de pykczers tu de sizens]



1. Przeczytaj po kolei. Zapamiętaj.  
Read in sequence. Memorize.

[rid in siktens. memorajz]



1. Policz bombki i napisz właściwe liczby.

Count the baubles and write the right numbers.

[kɑnt de bɑbls end raɪt de raɪt numbers]

5

yellow baubles

[jɛlət bɑbls]

3

blue baubles

[blu bɑbls]

2

red baubles

[red bɑbls]

2

purple baubles

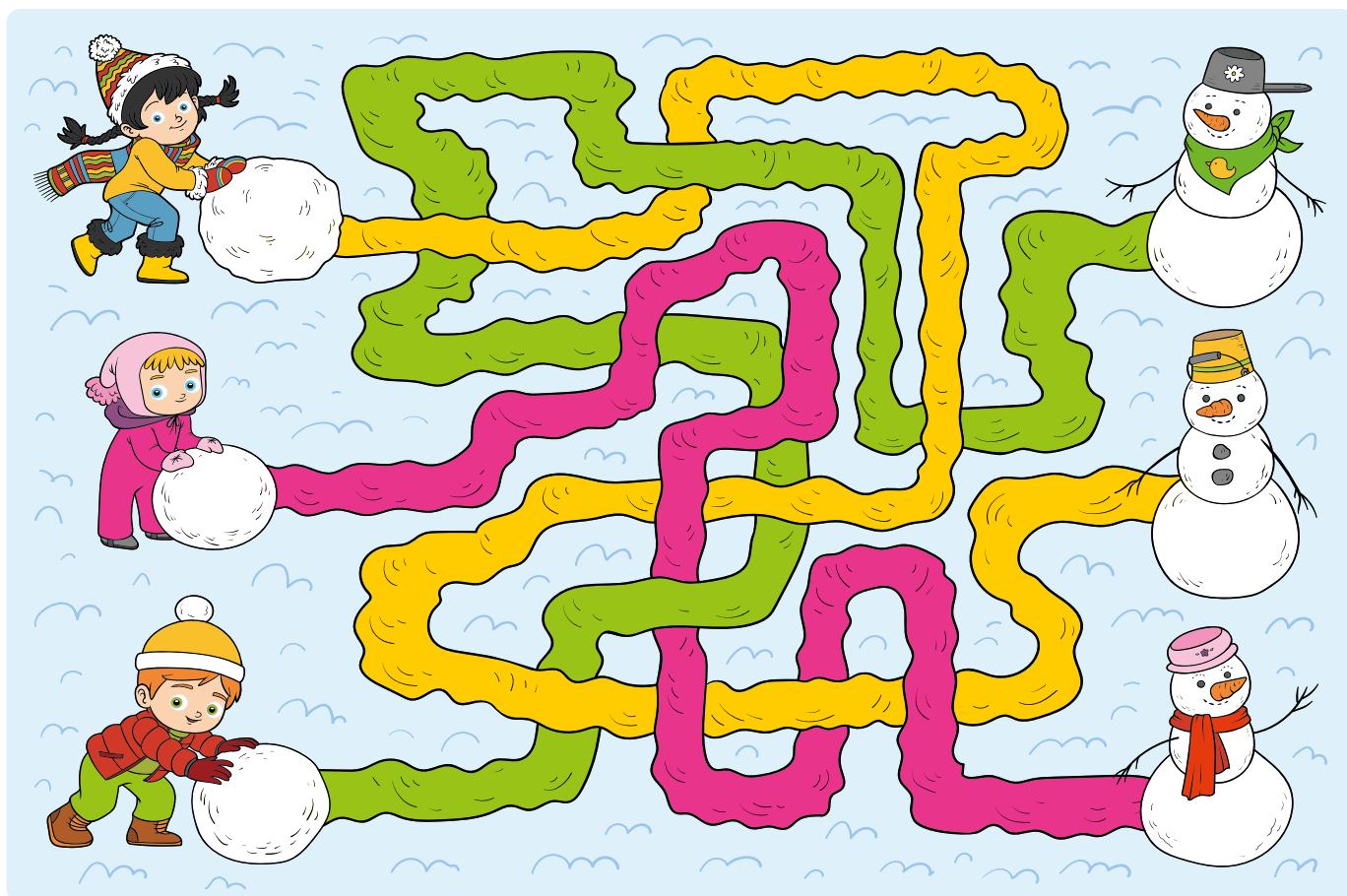
[pɜpl bɑbls]



2. Pomóż dzieciom odnaleźć ich bałwany.

Help the children to find their snowmen.


[help de czyldren tu fajnd dejr snołmen]






1. Przeczytaj nazwy kolorów. Pokoloruj jajka wielkanocne.  
Read the names of the colours. Colour the Easter eggs.


[rid the nejms of de kalers. kaler de ister eggs]




blue, yellow and  
purple  
[blu, jelot  
end perpl]



red, green  
and pink  
[red, grin  
end pynk]



green, brown  
and orange  
[grin, bratn  
end oryndź]



red, yellow, blue  
and orange  
[red, jelot, blu  
end oryndź]

2. Co znajduje się w koszyczku wielkanocnym? Połącz podpisy z obrazkiem.  
What's in the Easter basket? Match the names with the picture.

[tots in de ister baskyt? mecz de nejms tyf de pykczet]

Easter egg [ister eg]

salt [solt]

boxwood [boksud]

Easter lamb [ister lem]

sausage [sosydź]

napkin [nepkyn]

bun [ban]

Easter bunny [ister bani]

1. Połącz nazwę święta z właściwym obrazkiem.  
Match the name of the holiday with the correct picture.

[mecz de nejm of de holidej tyf de korekt pykczer]

**MOTHER'S DAY**

[maders dej]

**FATHER'S DAY**

[faders dej]

**CHILDREN'S DAY**

[czyldrens dej]

**VALENTINE'S DAY**

[walentajns dej]

**NEW YEAR'S EVE**

[nju jers iw]



1. To pokój Peggy. Znajdź i zaznacz: niebieskim kółkiem helikopter, zielonym kółkiem raketę, czerwonym kółkiem autobus, żółtym kółkiem balon, fioletowym kółkiem UFO.

**This is Peggy's room. Find and circle: blue – the helicopter, green – the racket, red – the bus, yellow – the balloon, purple – the UFO.**

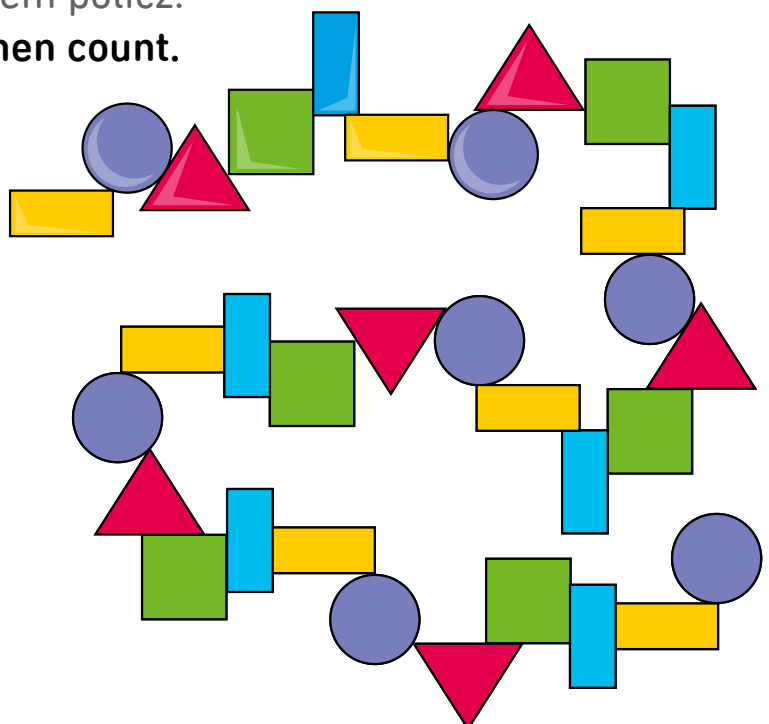
[dis is Pegis rum. fajnd end serkl: blu – de helikopter, grin – de raket, red – de bas, jelot – de balun, perpl – de juefot]



2. Dokończ kolorować klocki. Potem policz.  
**Finish colouring the blocks. Then count.**

[fynysz kalerin de bloks. den katnt]

- 6 How many green shapes?  
[hať meni grin szejps?]
- 6 How many red shapes?  
[hať meni red szejps?]
- 7 How many yellow shapes?  
[hať meni jelot szejps?]
- 6 How many blue shapes?  
[hať meni blu szejps?]
- 7 How many purple shapes?  
[hať meni perpl szejps?]



1. Gdzie są dzieci? Połącz rysunki z angielskimi nazwami, a potem z polskimi nazwami.

**Where are the children? Match the pictures with the English names and then with the Polish names.**

[ter ar de czyldren? mecz de pykczers tyf de ynglysz nejms end den tyf de polysz nejms]

**trampoline**  
[trampolin]

**rollercoaster**  
[rołlerkołster]

**birthday party**  
[berfdej parti]

**merry-go-round**  
[meri-got-ratnd]

**cinema**  
[synema]

kino

trampolina

karuzela

przyjęcie urodzinowe

kolejka

1. Przeczytaj i zapamiętaj.

**Read and memorize.**

[rid end memorajz]



**gymnastics**  
[dżymnastiks]



**running**  
[ranin]



**cycling**  
[sajklin]



**tennis**  
[tenys]



**ballet**  
[balej]



**skiing**  
[skiin]



**skateboarding**  
[skejtboardin]



**rollerblading**  
[rotlerblejdin]



**horse riding**  
[hors rajdin]



**ice skating**  
[ajs skejtin]



**table tenis**  
[tejbl tenys]



**football**  
[futbol]



**volleyball**  
[wolibol]



**basketball**  
[baskytbol]



**karate**  
[karate]



**swimming**  
[stymin]



**scuba diving**  
[skjuba dajwin]



**windsurfing**  
[tyndserfin]

1. Czego oni potrzebują? Połącz i przeczytaj.  
What do they need? Match and read.

[tot du dej nid? mecz end rid]

**bike**  
[bajk]

**roller blades**  
[roler blejds]

**skipping rope**  
[skipin rotp]

**skateboard**  
[skejtbord]

**ball**  
[bol]

**racket**  
[raket]









1. Połącz piłki z nazwą sportu.

Match the balls with the names of sports.

[mecze de bols tyf de nejms of sports]

The image shows a matching exercise. At the top, there are six boxes containing illustrations of sports balls: a basketball, a golf ball, a soccer ball, a tennis ball, an American football, and a volleyball. Below these are six boxes with the names of the sports in English and their Polish equivalents in brackets. Blue arrows connect each ball to its correct name: Basketball to [baskytbol], Rugby to [ragbi], Soccer to [futbol], Tennis to [tenys], Football to [futbol], and Volleyball to [wolibol].

					
volleyball [wolibol]	rugby [ragbi]	basketball [baskytbol]	golf [golf]	football [futbol]	tennis [tenys]

2. Dzieci jeżdżą na nartach. Pokoloruj obrazek.

Children are skiing. Colour the picture.

[czyldren ar skiin. kaler de pykczer]

Oczywiście Twój obrazek może wyglądać całkiem inaczej.



1. Co oni robią? Połącz obrazki z właściwymi nazwami.

What are they doing? Match the pictures with the right names.

[tot ar dej dujin? mecz de pykczers tyf de rajt nejms]

The illustrations and their corresponding labels are as follows:

- Illustration 1:** A boy doing a yoga-like stretch on a mat. **Label:** do gymnastics [du dżymnastiks]
- Illustration 2:** A girl ice skating. **Label:** ice skate [ajs skejt]
- Illustration 3:** A girl and a boy dancing. **Label:** dance [dans]
- Illustration 4:** A boy playing a guitar. **Label:** play the guitar [plej de gitar]
- Illustration 5:** A boy riding a bicycle. **Label:** ride a bike [rajd e bajk]
- Illustration 6:** Two children playing chess. **Label:** play chess [plej czes]
- Illustration 7:** A girl painting a picture of a sun. **Label:** paint a picture [pejnt e pykczers]
- Illustration 8:** A boy playing a video game. **Label:** play a game [plej e gejm]

1. Co jest w piórniku? Połącz nazwy z przedmiotami.

**What's in the pencil case? Match the names with the items.**

[tots in de pensyl kejs? mecz de nejms tyf de ajtems]

sharpener [szarpener]

pencil [pensyl]

scissors [syzers]

rubber [raber]

felt-tip pen [feltyp pen]

ruler [ruler]

compass [kompas]

2. Czego brakuje w piórniku? Popatrz na obrazki, otocz kółkami właściwe podpisy.

**What's missing in the pencil case? Look at the pictures, circle the right names.**

[tots mysin in de pensyl kejs? luk et de pykczers, serkl de rajt nejms]

glue stick [glu stik]

rubber [raber]

pencil [pensyl]

marker [marker]

ruler [ruler]

pen [pen]

crayons [krejons]


notebook [nottbuk]

protractor [prytraktor]

ruler [ruler]

1. Które przedmioty znajdują się w plecaku? Zakreśl je na zielono.  
Which items are the in schoolbag? Circle them green.

[tɪtʃ aɪtəmz ar ɪn de skuːlˈbæg? serkl dem grɪn]



2. Znajdź pięć różnic i otocz je kółkami na dolnym obrazku.  
Find five differences and circle them on the picture below.

[fajnd faɪf ˈdɪfrənsɪz end serkl dem ɒn de ˈpɪktʃər baɪlə]



1. Przeczytaj i zapamiętaj.

Read and memorize.

[rid end memorajz]



1. Rozwiąż krzyżówkę. Odczytaj hasło i skreśl błędny obrazek.  
Solve the crossword. Read the password and cross out the wrong picture.

[solw de krosterd. rid de pasterd end kros att de ron pykczer]

1.  5.  4. 

4.  6. **C<sup>1</sup> O M P U T E R**

1. **B L<sup>2</sup> A C<sup>2</sup> K B O A R D**

2.  2. **C H A<sup>3</sup> I R**

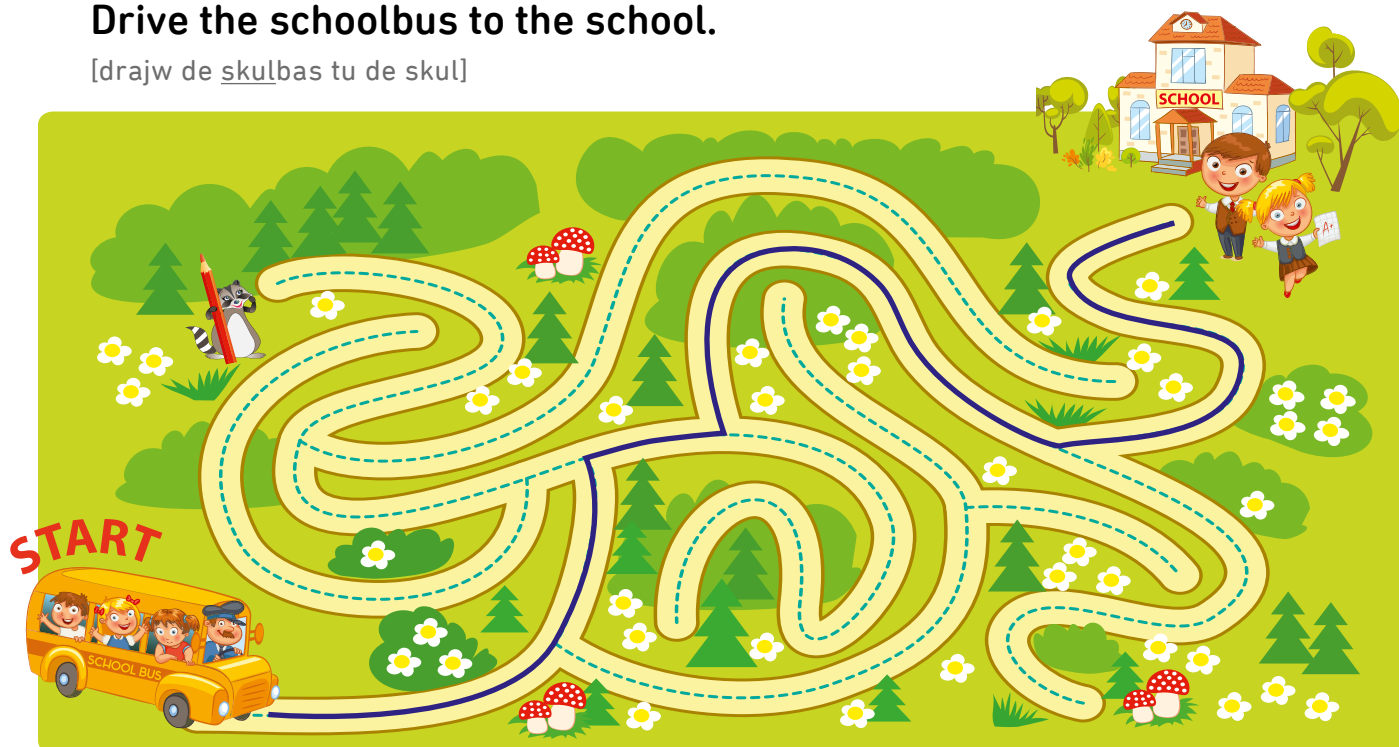
3. **M I C R O S<sup>5</sup> C O P E** 5.  3. 

password: **C<sup>1</sup> L<sup>2</sup> A<sup>3</sup> S<sup>4</sup> S<sup>5</sup>**  
[pasterd]

2. Zaprowadź szkolny autobus do szkoły.  
Drive the schoolbus to the school.

[drajw de skulbas tu de skul]



1. Przeczytaj i zapamiętaj. Jak nazywamy te zawody po polsku?  
Read and memorize. How do we call these professions in Polish?

[rid end memorajz. hat du ti kol diis profeszyns in polysz?]

*kierowca autobusu*



bus driver  
[bas drajwer]

*taksówkarz*



taxi driver  
[taksi drajwer]

*mechanik*



mechanic  
[mekanyk]

*weterynarz*



vet  
[wet]

*muzyk*



musician  
[mjużyszyn]

*fotograf*



photographer  
[fotografer]

*rolnik*



farmer  
[farmer]

*pilot*



pilot  
[pajlot]

*kasjer*



cashier  
[keszjer]

*lekarz*



doctor  
[dokter]

*fryzjer*



hairdresser  
[herdreser]

*pielęgniarka*



nurse  
[ners]

*nauczyciel*



teacher  
[ticzer]

*strażak*



firefighter  
[fajer fajter]

*policjant*



police officer  
[polis ofyser]

*listonosz*



postman  
[potstmen]

*kucharz*



chef  
[szef]


*dentysta*



dentist  
[dentyst]

1. Kto to jest? Połącz części rysunków i pokoloruj podpisy na właściwy kolor.  
Who's this? Match the parts of the pictures and colour the names with the right colours.

[hus dis? mecz de parts of de pykczers end kaler de nejms tyf de rajt kalers]



police officer  
[polis ofyser]

doctor  
[dokter]

firefighter  
[fajer fajter]

2. To gospodarstwo rolnika. Ale coś tu nie pasuje! Znajdź pięć niepasujących elementów i otocz niebieskimi kółkami.  
This is the farmer's farm. But something is wrong! Find five wrong elements and circle them blue.

[dis is de farmers farm. bat samfin is ron. fajnd fajf ron elements end serkl dem blu]



1. Gdzie oni pracują? Przejdź przez labirynt i sprawdź.  
Where are they working? Go through the maze and check out.

[ter ar dej terkin? got fru de mejz end czek att]



**mechanic**  
[mekanyk]



**scientist**  
[sajentyst]



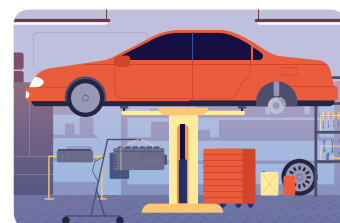


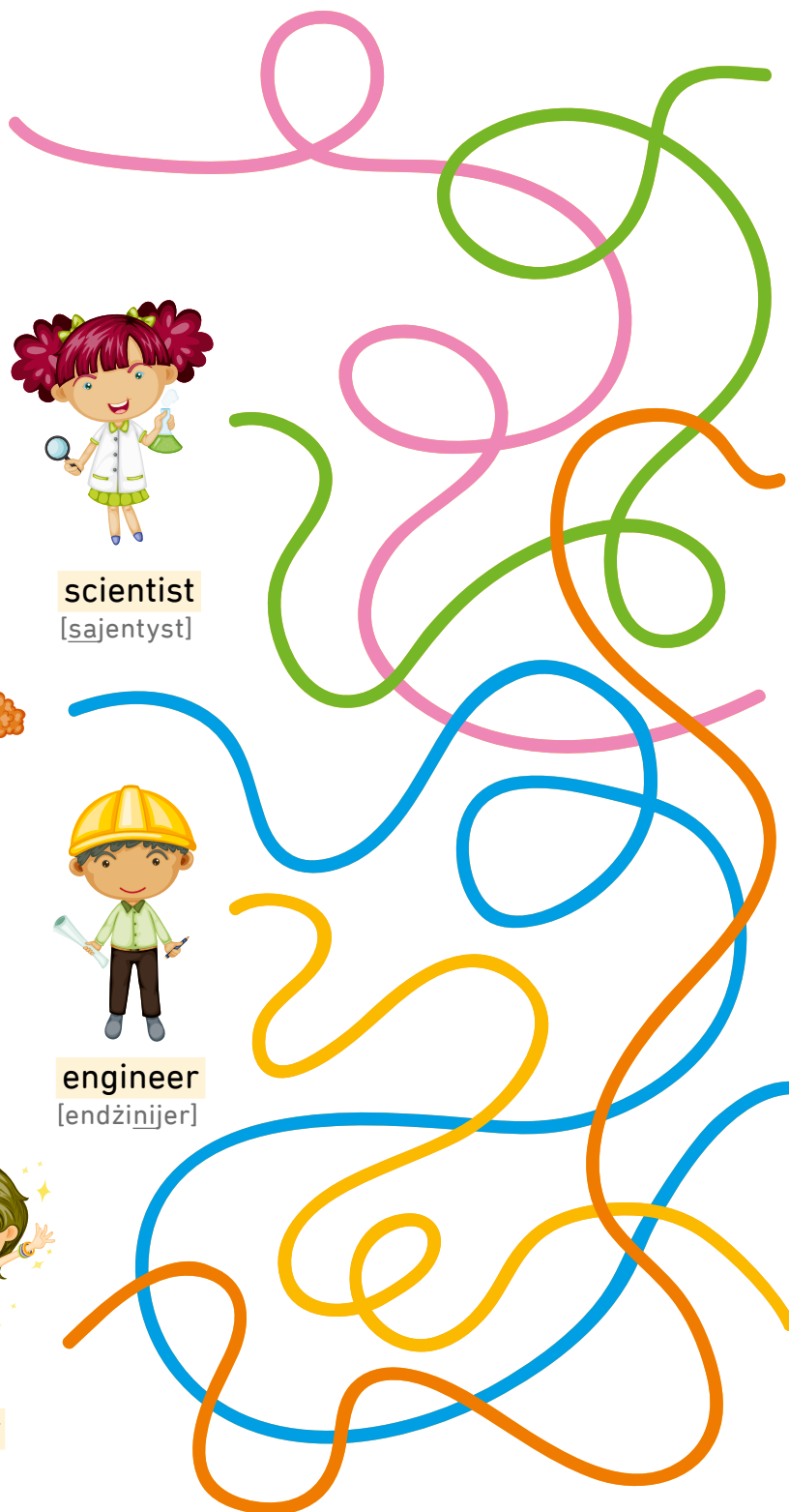
**director**  
[dajrekter]



**engineer**  
[endzinijer]




**singer**  
[synger]



1. Jaki jest twój wymarzony zawód? Narysuj.  
What is your dream job? Draw.

[tot is jor drim dżob? dro]

To jest nasz wybór.  
A Twój?



2. Znajdź i pokoloruj nazwy zawodów: chef, doctor, postman, farmer, nurse, teacher, baker. Powiedz, co znaczą po polsku.

**Find and colour the names of jobs: chef, doctor, postman, farmer, nurse, teacher, baker. Say what they mean in Polish.**

[fajnd end kaler de nejms of dżobs: szef, doktor, poštmen, farmer, ners, ticzer, bejker.

sej tot dej min in polysz]

lekarz

listonosz

rolnik

O	Q	P	O	S	T	M	A	N
P	D	O	C	T	O	R	A	Q
Y	Y	G	E	T	Z	G	Q	Z
O	B	I	Z	E	M	U	S	B
C	A	A	F	A	R	M	E	R
H	K	E	B	C	O	O	K	O
E	E	T	I	H	H	I	U	P
F	R	D	O	E	N	B	E	R
C	I	N	U	R	S	E	I	U

kucharz

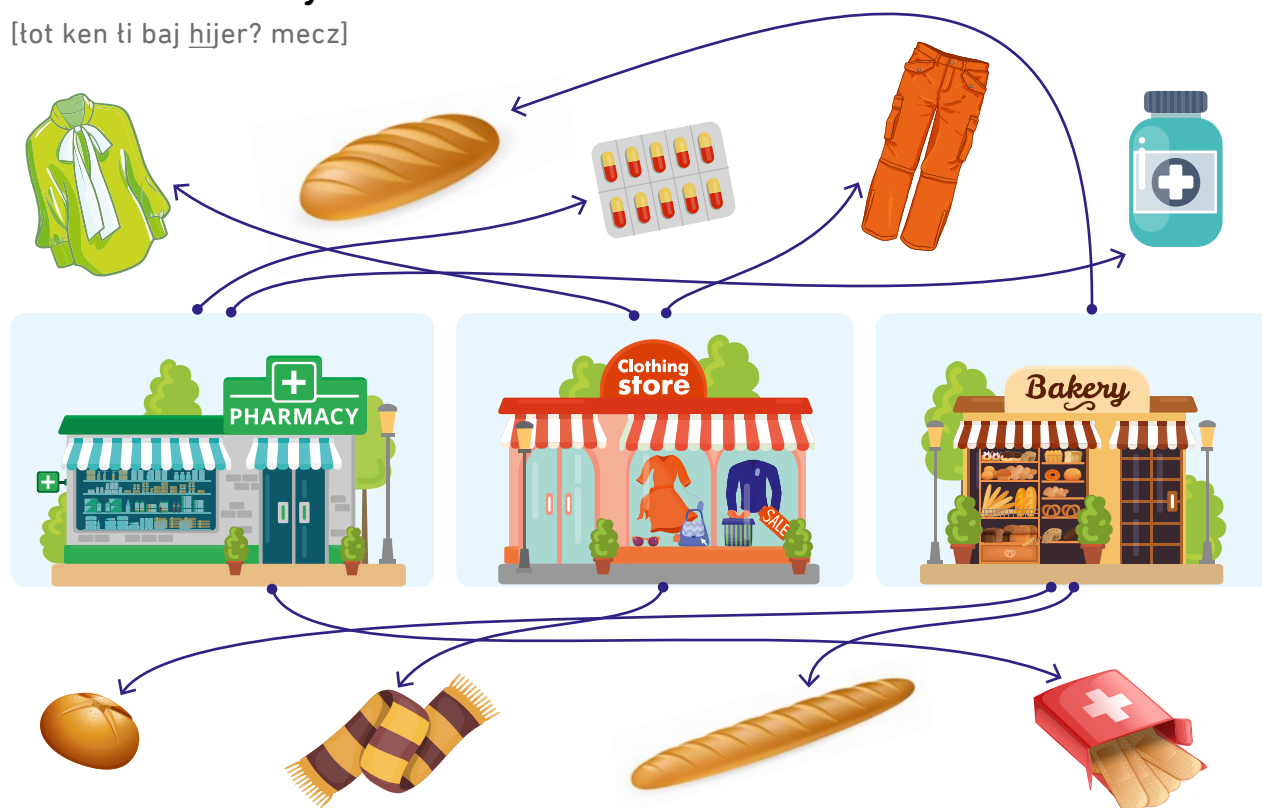
piekarz

pielęgniarka

nauczyciel

1. Co możemy tutaj kupić? Połącz.  
What can we buy here? Match.

[tot ken ti baj hijer? mecz]



2. Gdzie to kupisz? Pokoloruj na zielono właściwą nazwę.  
Where can you buy this? Colour the right name green.

[ter ken ju baj dis? kaler de rajt nejm grin]



greengrocer's  
[gringrotsers]

pharmacy  
[farmasi]



bakery  
[bejkeri]

pet shop  
[pet szop]



cafe  
[kafej]

butcher's  
[buczers]



bakery  
[bejkeri]

barbershop  
[barberszop]




fruit shop  
[frut szop]

clothes shop  
[klotwz szop]

1. Co to za miejsce? Połącz nazwy z obrazkami.

**What place is this? Match the names with the pictures.**

[tot plejs is dis? mecz de nejms tyf de pykczers]



hospital  
[hospytal]

restaurant  
[restront]

police station  
[polis stejszyn]

cinema  
[synema]



church  
[czercz]

airport  
[erport]



train station  
[trejn stejszyn]

supermarket  
[sjupermarkyt]



## 1. Przeczytaj i zapamiętaj.

Read and memorize. [rid end memorajz]


on  
[on]



next to  
[nekst tu]



above  
[ebaw]



between  
[byttin]



in  
[in]




in front of  
[in front of]



behind  
[byhajnd]




under  
[ander]




near  
[nijer]

## 2. Wybierz właściwy rysunek i otocz go żółtym kółkiem.

Choose the right picture and circle it yellow.

[czus de rajt pykcer  
end serkl it jelot]

on the chair  
[on de czer]



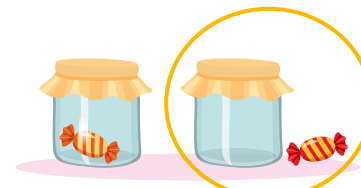
under the table  
[ander de tejbł]



behind the tree  
[bihajnd de tri]

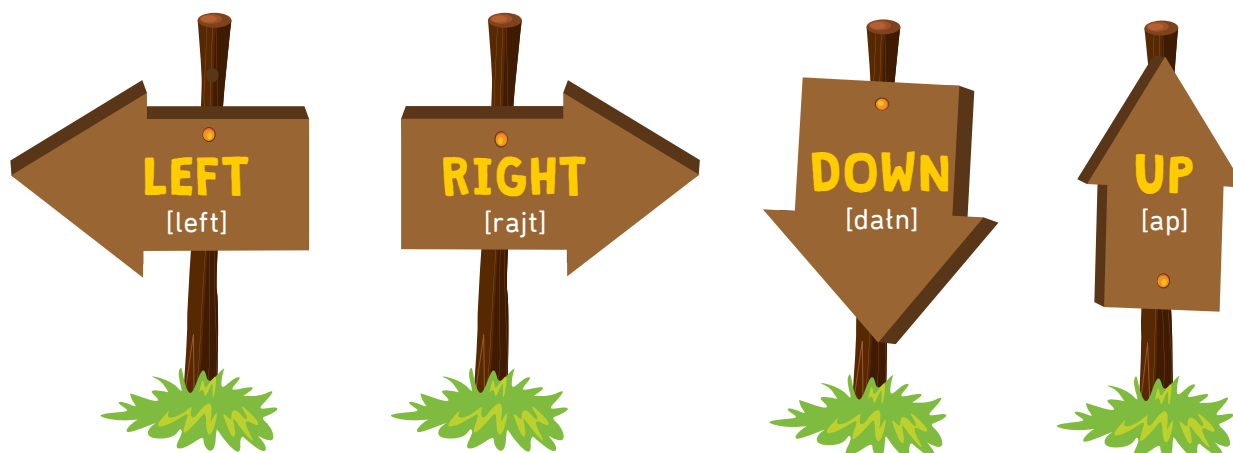


above the birdhouse  
[ebaw de berd hats]



next to the jar  
[nekst tu de dżar]

## 1. Przeczytaj i zapamiętaj.

Read and memorize. [rid end memorajz]

## 2. Ile karetek jedzie w prawo? Ile jedzie w lewo? Policz i napisz.

How many ambulances go right? How many go left? Count and write.

[hał meni embjulanses got rajt? hał meni got left? kałnt end rajt]

## 3. Dzieci bawią się w parku. Otocz pomarańczowymi kółkami dzieci z głowami w dół, a różowymi dziećmi z głowami do góry.

Children are playing in the park. Circle the children with heads down orange and circle the children with heads up pink.

[czyldren ar plejin in de park. serkl de czyldren tyf heds datn oryndz and serkl the czyldren tyf heds ap pynk]

**A** .....  
 above [e**b**aw] – nad  
 airport [e**r**port] – lotnisko  
 all [ol] – 1. wszystko, 2. każdy  
 alphabet [a**l**fabet] – alfabet  
 ambulance [e**m**bulens] – karetka pogotowia  
 and [end] – i  
 animal [a**n**ymal] – zwierzę  
 apple [e**p**l] – jabłko  
 April [e**j**pril] – kwiecień  
 are [ar] – są  
 arm [arm] – ramię  
 armchair [a**r**m**c**zer] – fotel  
 arrow [e**r**ot] – strzałka  
 as [es] – jak  
 August [o**g**est] – sierpień  
 aunt [ant] – ciocia  
 Autumn [o**t**em] – jesień  
 .....

**B** .....  
 baby [be**j**bi] – niemowlę, małe dziecko  
 bag [bag] – worek  
 baker [be**j**ker] – piekarz  
 bakery [be**j**keri] – piekarnia  
 ball [bol] – piłka  
 ballet [ba**l**ej] – balet  
 balloon [ba**l**un] – balon  
 banana [ba**n**ana] – banan  
 barbershop [ba**r**berszop] – zakład fryzjerski  
 basket [ba**s**kyt] – koszyk  
 basketball [ba**s**kyt**bol**] – koszykówka  
 bath [baf] – wanna  
 bathroom [ba**f**rum] – łazienka  
 bauble [babl] – bombka  
 bed [bed] – łóżko  
 bedroom [be**d**rum] – sypialnia  
 behind [by**h**a**i**nd] – z tyłu, za  
 below [by**l**ot] – niżej, pod, poniżej  
 between [by**t**in] – pomiędzy  
 big [big] – duży, wielki  
 bike [bajk] – rower  
 bird [berd] – ptak  
 birdhouse [be**r**d**h**ats] – budka dla ptaków  
 birthday party [be**r**fde**j** **p**arti] – przyjęcie urodzinowe  
 black [blek] – czarny  
 blackboard [blek**b**ord] – tablica szkolna  
 blocks [bloks] – klocki  
 blouse [blats] – bluzka  
 blue [blu] – niebieski  
 boat [bo**t**t] – łódź, statek  
 body [ba**d**i] – ciało  
 book [buk] – książka

bookstore [bu**k**stor] – księgarnia  
 bow [bo**t**] – kokarda  
 box [boks] – 1. pudełko, 2. ramka  
 boxwood [bu**k**stud] – bukszpan  
 bread [bred] – chleb  
 brother [bra**d**er] – brat  
 brown [bra**t**n] – brązowy  
 brush [bra**s**z] – pędzel  
 bun [ban] – bułka  
 bus [bas] – autobus  
 bus driver [ba**s** **d**ra**j**wer] – kierowca autobusu  
 but [bat] – ale  
 butcher's [bu**c**zers] – sklep mięsny  
 butter [ba**t**er] – masło  
 buy [baj] – kupić  
 bye [baj] – cześć (na pożegnanie)

**C** .....  
 cabbage [ke**b**ydz] – kapusta  
 cafe [ka**f**ej] – kawiarnia  
 calendar [ka**l**endar] – kalendarz  
 call [kol] – nazywać  
 can [ken] – móc, potrafić  
 candle [ken**d**l] – świeca  
 candy cane [ke**n**di kejn] – laska z cukru  
 cap [kep] – czapka  
 car [kar] – samochód  
 carrot [ka**r**ot] – marchewka  
 cashier [ka**s**zier] – kasjer  
 cat [ket] – kot  
 cereal [s**i**rjel] – płatki zbożowe  
 chair [czer] – krzesło  
 chalk [czok] – kreda  
 check out [czek at] – sprawdzić  
 cheese [cziz] – ser  
 chef [szef] – kucharz  
 cherry [c**z**eri] – wiśnia  
 chess [czes] – szachy  
 chicken [czykn] – kurczak  
 child [cza**j**ld] – dziecko  
 children [czy**l**dren] – dzieci  
 Children's Day [czy**l**drens de**j**] – Dzień Dziecka  
 chimney [cz**i**mni] – komin  
 chips [czyps] – frytki  
 choose [czus] – wybrać  
 Christmas [kry**s**mes] – Boże Narodzenie  
 Christmas card [kry**s**mes ka**r**d] – kartka świąteczna na Boże Narodzenie  
 Christmas carol [kry**s**mes ka**r**ol] – kolęda  
 Christmas tree [kry**s**mes t**r**i] – choinka bożonarodzeniowa  
 church [czercz] – kościół  
 cinema [s**y**nema] – kino

circle [serkl] – 1. koło, 2. otoczyć kółkiem  
 city [syti] – miasto  
 class [klas] – 1. klasa (uczniowie), 2. klasa (pomieszczenie w szkole)  
 clothes [klotwz] – ubrania  
 clothes shop [klotwz szop] – sklep odzieżowy  
 clothing store [klotfin stor] – salon odzieżowy  
 cloud [kłałd] – chmura  
 clown [kłałn] – klaun  
 coat [kott] – płaszcz  
 colour [kaler] – 1. kolor, 2. kolorować  
 colourful [kalerful] – kolorowy  
 comb [kołm] – grzebień  
 compass [kompas] – cyrkiel  
 complete [kompli] – dokończyć  
 computer [kompju] – komputer  
 connect [konekt] – łączyć  
 cooker [kuker] – kuchenka  
 cookie [kuki] – ciastko, herbatnik  
 corn [korn] – kukurydza  
 correct [korekt] – 1. poprawny, 2. właściwy  
 count [kałnt] – liczyć  
 cow [kał] – krowa  
 crane [krejn] – dźwig  
 crayons [krejns] – kredki  
 cross out [kros att] – skreślić  
 crossword [krosterd] – krzyżówka  
 cucumber [kju] – ogórek  
 cup [kap] – kubek  
 cupboard [kaber] – szafka  
 cut [kat] – wyciąć  
 cycling [sajklin] – jazda na rowerze  
 .....

**D** dad [ded] – tata  
 dance [dans] – 1. taniec, 2. tańczyć  
 daughter [doter] – córka  
 day [dej] – dzień  
 December [dysember] – grudzień  
 dentist [dentyst] – dentysta  
 described [dyskrajb] – opisany  
 desk [desk] – biurko  
 dice [dajs] – kostka do gry  
 difference [dyfrens] – różnica  
 different [dyfrent] – inny  
 direction [dyrekszn] – kierunek  
 dyrektor [dajrekter] – reżyser  
 dive [dajw] – nurkować  
 do [du] – robić  
 doctor [dokter] – lekarz  
 dog [dog] – pies

down [datn] – w dół  
 draw [dro] – rysować  
 dream [drim] – wymarzony  
 dress [dres] – sukienka  
 drink [drynk] – picie  
 drive [drajw] – jechać, prowadzić pojazd  
 duck [dak] – kaczka  
 dumplings [damplings] – pierogi  
 .....

**E** each [icz] – każdy (z osobna)  
 ear [ijer] – ucho  
 Easter [ister] – Wielkanoc  
 Easter basket [ister baskyt] – koszyczek wielkanocny  
 Easter bunny [ister bani] – zajęczek wielkanocny  
 Easter egg [ister eg] – jajko wielkanocne, pisanka  
 Easter lamb [ister lem] – baranek wielkanocny  
 egg [eg] – jajko  
 eight [ejt] – osiem  
 element [element] – element  
 elf [elf] – elf  
 engineer [endzinijer] – inżynier  
 English [ynglysz] – angielski  
 enjoy [yndzoj] – cieszyć się  
 eye [aj] – oko  
 .....

**F** face [fejs] – twarz  
 family [femyli] – rodzina  
 farm [farm] – farma  
 farmer [farmer] – farmer, rolnik  
 father [fader] – ojciec  
 Father's Day [faders dej] – Dzień Ojca  
 favourite [fejwrt] – ulubiony  
 February [februari] – luty  
 felt-tip pen [feltyp pen] – flamaster  
 find [fajnd] – znaleźć  
 finger [fynger] – palec u ręki  
 finisz [fynysz] – 1. koniec, 3. meta, 3. dokończyć  
 firefighter [fajer fajter] – strażak  
 first [ferst] – pierwszy  
 fish [fysz] – ryba  
 five [fajf] – pięć  
 flower [flater] – kwiat  
 food [fud] – jedzenie  
 foot [fut] – stopa  
 football [futbol] – piłka nożna  
 four [for] – cztery  
 Friday [frajde] – piątek  
 fridge [fridz] – lodówka  
 fruit [frut] – owoc  
 fruit shop [frut szop] – sklep z owocami

frying pan [frajn pan] – patelnia  
 fur [fer] – futro, sierść  
 furniture [fernyczer] – meble  
 .....

**G** game [gejm] – gra, zabawa  
 garlic [garlyk] – czosnek  
 get [get] – dostać  
 glass ball [glas bol] – bombka ze szkła  
 gloves [glaws] – rękawiczki  
 glue [glu] – 1. klej, 2. przykleić  
 glue stick [glu stik] – klej w sztyfcie  
 go [got] – 1. iść, 2. jechać  
 goat [gott] – koza  
 golf [golf] – golf (sport)  
 good morning [gud mornin] – dzień dobry  
 good night [gud najt] – dobranoc  
 goose [gus] – gęś  
 grandfather [grenfader] – dziadek  
 grandma [grenma] – babcia  
 grandmother [grenmader] – babcia  
 grandpa [grenpa] – dziadek  
 grapefruit [grejpfрут] – grejfrut  
 grapes [grejps] – winogrona  
 green [grin] – zielony  
 greengrocer's [gringrotsers] – warzywniak  
 greet [grit] – witać  
 greetings [gritings] – powitanie  
 grey [grej] – szary  
 guess [ges] – zgadnąć  
 guide [gajd] – prowadzić  
 guinea pig [gyni pyg] – świnka morska  
 guitar [gitar] – gitara  
 gymnastics [dżymnestiks] – gimnastyka  
 .....

**H** hair [her] – włosy  
 hairdresser [herdreser] – fryzjer  
 ham [hem] – szynka  
 hamster [hamster] – chomik  
 hand [hend] – ręka  
 has [hes] – ma  
 have [hew] – mieć  
 head [hed] – głowa  
 heart [hart] – serce  
 helicopter [helikopter] – helikopter  
 hello [helot] – cześć (na przywitanie)  
 help [help] – pomóc  
 hen [hen] – kura  
 hi [haj] – cześć (na przywitanie)  
 hobby [hobi] – hobby  
 holiday [holidej] – święto  
 home [hołm] – dom  
 honey [hani] – miód

horse [hors] – koń  
 horse riding [hors rajdin] – jazda konna  
 hospital [hospytal] – szpital  
 house [hats] – dom  
 how [hał] – jak  
 how are you [hał ar ju] – jak się masz  
 hungry [hangri] – głodny  
 .....

**I** ice cream [ajskrim] – lody  
 ice skating [ajs skejtin] – jazda na łyżwach  
 in [in] – w  
 in front of [in front of] – z przodu, przed  
 in sequence [in siktens] – po kolei  
 incorrect [inkorekt] – niepoprawny  
 ingredient [ingridjent] – składnik  
 is [is] – jest  
 it [it] – to  
 item [aitem] – przedmiot  
 .....

**J** jacket [dżekyt] – kurtka  
 January [dżenjueri] – styczeń  
 jar [dżar] – stoik  
 jingle bells [dżyngl bels] – dzwonki świąteczne  
 job [dżob] – zawód  
 juice [dżus] – sok  
 July [dżulaj] – lipiec  
 jumper [dżamper] – bluza  
 June [dżun] – czerwiec  
 .....

**K** karate [karate] – karate  
 kitchen [kyczyn] – kuchnia  
 kite [kajt] – latawiec  
 kiwi [kiti] – kiwi  
 knee [ni] – kolano  
 know [not] – wiedzieć  
 .....

**L** lamp [lemp] – lampa  
 left [left] – 1. pozostały, 2. lewo, lewy  
 leg [leg] – noga  
 legend [ledżend] – legenda (np. do mapy)  
 lemon [lemon] – cytryna  
 letter [leter] – litera  
 lettuce [letys] – sałata  
 lights [lajts] – lampki choinkowe  
 like [lajk] – 1. jak, 2. lubić  
 line [lajn] – linia  
 listen [lysyn] – słuchać  
 living [lywin] – żyjący, mieszkający  
 living room [lywin room] – salon  
 look [luk] – patrzeć  
 lorry [lori] – ciężarówka  
 love [law] – kochać

**M** .....  
 make [mejk] – robić  
 map [map] – mapa  
 March [marcz] – marzec  
 marker [marker] – marker  
 match [mecz] – 1. połączyć, 2. dopasować  
 May [mej] – maj  
 maze [mejz] – labirynt  
 me [mi] – ja  
 meal [mil] – posiłek  
 mean [min] – znaczyć  
 mechanic [mekanyk] – mechanik  
 member [member] – członek  
 memorize [memorajz] – zapamiętać  
 merry-go-round [meri got ratnd] – karuzela  
 method [mefed] – metoda, sposób  
 milk [mylk] – mleko  
 mirror [myrer] – lustro  
 microscope [majkroskotp] – mikroskop  
 miss [mys] – brakować  
 missing [mysin] – brakujący  
 mix [miks] – mieszać  
 Monday [mandej] – poniedziałek  
 month [manf] – miesiąc  
 mother [mader] – matka  
 Mother's Day [maders dej] – Dzień Matki  
 mouse [mats] – mysz  
 mouth [matf] – usta  
 mum [mam] – mama  
 museum [mjuzijem] – muzeum  
 mushroom [maszrum] – 1. grzyb, 2. pieczarka  
 musician [mjuzyszyn] – muzyk  
 my [maj] – mój, moja, moje

**N** .....  
 name [nejm] – 1. imię, 2. nazwa, 3. nazwać  
 napkin [nepkyn] – serwetka  
 Nativity [netiwiti] – dzień Bożego Narodzenia  
 (25 XII)  
 near [nijer] – obok, niedaleko  
 neck [nek] – szyja  
 need [nid] – potrzebować  
 New Year's Eve [nju jers iw] – sylwester  
 next to [nekst tu] – przy  
 nine [najn] – dziewięć  
 North Pole [norf potl] – biegun północny  
 nose [notz] – nos  
 notebook [nottbuk] – zeszyt  
 November [notwember] – listopad  
 number [namber] – liczba, cyfra  
 nurse [ners] – pielęgniarka

**O** .....  
 October [oktober] – październik  
 on [on] – na  
 one [tan] – jeden  
 onion [anjen] – cebula  
 orange [oryndż] – 1. pomarańcza, 2. pomarańczowy  
 order [order] – porządek, kolejność  
 oval [otwal] – owal

**P** .....  
 paint [pejnt] – malować  
 paints [pejnts] – farby  
 pancake [pankejk] – naleśnik  
 paper clip [pejper klips] – spinacze do papieru  
 park [park] – park  
 part [part] – część  
 password [pasterd] – hasło  
 path [paf] – ścieżka, droga  
 peach [picz] – brzoskwinia  
 peas [pis] – groszek  
 peel [pil] – obrać  
 pen [pen] – długopis  
 pencil [pensyl] – ołówek  
 pencil case [pensyl kejs] – piórnik  
 pepper [peper] – papryka  
 pet [pet] – zwierzątko domowe  
 pet shop [pet szop] – sklep zoologiczny  
 pharmacy [farmasi] – apteka  
 photographer [fottografer] – fotograf  
 pick [pyk] – wybrać  
 picture [pykczer] – 1. rysunek, 2. obraz  
 pig [pyg] – świnia  
 pillow [pylot] – poduszka  
 pilot [pajlot] – pilot  
 pineapple [pajnepl] – ananas  
 pink [pynk] – różowy  
 pizza [pica] – pizza  
 place [plejs] – miejsce  
 plane [plejn] – samolot  
 plate [plejt] – talerz  
 play [plej] – bawić się, grać  
 plum [plam] – śliwka  
 police officer [polis ofyser] – policjant  
 police station [polis stejszyn] – posterunek policji  
 Polish [polysz] – polski  
 pony [poni] – kucyk  
 postman [potstmen] – listonosz  
 potato [potejtot] – ziemniak  
 present [preznt] – prezent  
 protractor [prytraktor] – kątomierz  
 pumpkin [pampkyn] – dynia

pupil [pju:pl] – uczeń  
 purple [perpl] – fioletowy  
 put [put] – ułożyć  
 puzzle [pazl] – puzzle, układanka  
 pyjama [pydżama] – piżama  
 .....

**Q** question [kłesczn] – pytanie  
 .....

**R** rabbit [rabyt] – królik  
 racket [raket] – rakieta (do gry)  
 rainbow [rejnbot] – tęcza  
 raspberry [rasberi] – malina  
 restaurant [restront] – restauracja  
 rat [rat] – szczur  
 read [rid] – czytać  
 recipe [resepi] – przepis  
 rectangle [rektengl] – prostokąt  
 red [red] – czerwony  
 reindeer [rejdijer] – renifer  
 remember [rymember] – zapamiętać  
 ribbon [ryben] – wstążka  
 rice [rajs] – ryż  
 ride [rajd] – jeździć  
 right [rajt] – 1. właściwy, 2. poprawny, 3. prawy,  
 w prawo  
 robot [rotbot] – robot  
 roller blades [rotlerblejds] – rolki  
 rollerblading [rotlerblejdin] – jazda na rolkach  
 rollercoaster [rotlerkotster] – kolejka  
 room [rum] – pokój, pomieszczenie  
 rooster [ruster] – kogut  
 rubber [raber] – gumka  
 rug [rag] – dywan  
 rugby [ragbi] – rugby  
 ruler [ruler] – linijka  
 running [ranin] – bieganie  
 .....

**S** salad [salad] – sałatka  
 salt [solt] – sól  
 same [sejm] – taki sam  
 sandals [sendols] – sandały  
 sandwich [sentydż] – kanapka  
 Santa [Santa] – Święty Mikołaj  
 Saturday [saterdej] – sobota  
 sausage [sosydż] – kiełbasa  
 say [sej] – mówić  
 scarf [skarף] – szalik  
 school [skul] – szkoła  
 schoolbag [skulbag] – plecak  
 schoolbus [skulbas] – autobus szkolny  
 scientist [sajentyst] – naukowiec  
 scissors [syzers] – nożyczki

scuba diving [skjuba dajwin] – nurkowanie  
 search [sercz] – szukać  
 season [sizen] – pora roku  
 see you soon [si ju sun] – do zobaczenia  
 September [september] – wrzesień  
 seven [sewen] – siedem  
 shape [szejp] – 1. figura geometryczna, 2. kształt  
 sharpener [szarpener] – temperówka  
 sheep [szip] – owca  
 shoes [szus] – buty  
 shorts [szorts] – krótkie spodenki  
 siblings [syblings] – rodzeństwo  
 singer [synger] – piosenkarz  
 sink [synk] – zlew  
 sister [syster] – siostra  
 six [siks] – sześć  
 skateboard [skejtbord] – deskorolka  
 skateboarding [skejtbordin] – jazda na  
 deskorolce  
 skiing [skiin] – jazda na nartach  
 skipping rope [skipin rot] – skakanka  
 skirt [skert] – spódnica  
 sleigh [slej] – sanie  
 slice [slajs] – pokroić  
 slippers [slypers] – klapki  
 small [smol] – mały  
 snake [snejk] – wąż  
 snowflake [snotflek] – płatek śniegu  
 snowman [snotmen] – bałwan  
 soap [sołp] – mydło  
 socks [soks] – skarpetki  
 sofa [sołfa] – sofa, wersalka  
 solve [solw] – rozwiązać  
 some [sam] – kilka, trochę  
 something [samfin] – coś  
 son [san] – syn  
 speak [spik] – mówić  
 spoon [spun] – łyżka  
 sport [sport] – sport  
 Spring [sprin] – wiosna  
 square [skter] – kwadrat  
 stairs [ster'z] – schody  
 star [star] – gwiazda  
 start [start] – 1. początek, 2. start  
 stir [stir] – wymieszać  
 stocking [stoking] – skarpetka świąteczna  
 stomach [stomyk] – brzuch  
 stone [stołn] – kamień  
 story [stori] – historia, opowieść  
 strawberry [stroberi] – truskawka  
 stripe [strajp] – pasek (wzór)  
 Summer [samer] – lato

sun [san] – słońce  
 Sunday [sandej] – niedziela  
 supermarket [sjupe<sup>u</sup>markyt] – supermarket  
 sweater [s<sup>u</sup>te<sup>u</sup>er] – sweter  
 swimming [s<sup>u</sup>ym<sup>u</sup>in] – pływanie  
 .....

**T** table [tejbl] – stół  
 table tennis [tejbl tenys] – tenis stołowy  
 tablespoon [tejblspun] – łyżka stołowa  
 tail [tejl] – ogon  
 taxi driver [taksi drajwer] – taksówkarz  
 tea [ti] – herbata  
 teacher [ticzer] – nauczyciel  
 teddy bear [tedi ber] – pluszowy miś  
 teeth [tif] – zęby  
 television [telewizyn] – telewizor  
 tell [tel] – mówić, powiedzieć  
 ten [ten] – dziesięć  
 tennis [tenys] – tenis  
 their [dejr] – ich  
 them [dem] – ich, je  
 then [den] – potem, następnie  
 these [diis] – te, ci  
 they [dej] – oni, one  
 thing [fyng] – rzecz  
 this [dis] – ten, ta, to  
 three [fri] – trzy  
 through [fru] – przez  
 Thursday [fer'zdej] – czwartek  
 tinsel [tinsel] – girlanda, tańcuch  
 toast [totst] – tost  
 toe [tot] – palec u nogi  
 toilet [tojlet] – sedes  
 tomato [tomatot] – pomidor  
 toothbrush [tufbrasz] – szczoteczka  
   do zębów  
 tooth [tuf] – ząb  
 towel [tael] – ręcznik  
 toy [toj] – zabawka  
 trace [trejs] – rysować po śladzie  
 train [trejn] – pociąg  
 train station [trejn stejszyn] – dworzec  
   kolejowy  
 trampoline [trempolin] – trampolina  
 tree [tri] – drzewo  
 triangle [trajengl] – trójkąt

trousers [tra<sup>u</sup>zers] – spodnie  
 try [traj] – starać się, próbować  
 T-shirt [tiszer] – koszulka z krótkim rękawem  
 Tuesday [tjuzdej] – wtorek  
 twin [ttyn] – bliźniak  
 two [tu] – dwa  
 .....

**U** UFO [ju<sup>u</sup>efot] – ufo  
 uncle [ankl] – wujek  
 under [ander] – pod  
 up [ap] – do góry  
 .....

**V** Valentine's Day [walentajns dej] – walentynki  
 vegetable [wedz<sup>u</sup>tbl] – warzywo  
 very [weri] – bardzo  
 very much [weri macz] – bardzo dużo, mocno  
 vet [wet] – weterynarz  
 volleyball [wolibol] – siatkówka  
 .....

**W** wardrobe [tordrotb] – szafa  
 wash [tosz] – myć  
 washing machine [toszin meszin] – pralka  
 water [tot<sup>u</sup>r] – woda  
 watermelon [totermelon] – arbuz  
 we [ti] – my  
 Wednesday [tenzdej] – środa  
 week [tik] – tydzień  
 weekend [tikend] – weekend  
 what [tot] – 1. co, 2. jaki  
 where [ter] – gdzie  
 which [ticz] – który  
 white [tajt] – biały  
 window [tyndot] – okno  
 windsurfing [tyndserfin] – windsurfing  
 Winter [tynter] – zima  
 with [tyf] – z  
 word [terd] – słowo  
 work [terk] – pracować  
 wreath [ref] – wieniec  
 write [rajt] – napisać  
 wrong [ron] – 1. zły, błędny, 2. źle, błędnie  
 .....

**Y** yellow [jelot] – żółty  
 yoghurt [jogert] – jogurt  
 you [ju] – ty  
 your [jor] – twój, twoja, twoje



# SPIIS TREŚCI

- Colours (Kolory) **str. 1–7**
- Shapes (Kształty) **str. 8–12**
- Numbers (Liczby) **str. 13–18**
- Alphabet (Alfabet) **str. 19–23**
- Body parts (Części ciała) **str. 24–25**
- Clothes (Ubrania) **str. 26–27**
- Animals (Zwierzęta) **str. 28–31**
- Greetings and goodbye (Przywitanie i pożegnanie) **str. 32–33**
- Family (Rodzina) **str. 34–37**
- Home (Dom) **str. 38–41**
- Food and drink (Jedzenie i napoje) **str. 42–46**
- Days of the week (Dni tygodnia) **str. 47–48**
- Months and seasons (Miesiące i pory roku) **str. 49–51**
- Holidays (Święta) **str. 52–55**
- Toys and games (Zabawki i gry) **str. 56–57**
- Sport and hobby (Sport i hobby) **str. 58–61**
- School (Szkoła) **str. 62–65**
- Jobs (Zawody) **str. 66–69**
- City and directions (Miasto i kierunki) **str. 70–73**
- Słowniczek użytych słówek **str. 74–79**

